

**SOCIEDAD ESPAÑOLA
DE FÚTBOL
PROFESIONAL, S.A.U.
Cuentas Anuales
30 de junio de 2014**

INFORME DE AUDITORÍA DE CUENTAS ANUALES


A los accionistas de Sociedad Española de Fútbol Profesional, S.A.U.:

1. Hemos auditado las cuentas anuales de Sociedad Española de Fútbol Profesional, S.A.U., que comprenden el balance de situación al 30 de junio de 2014, la cuenta de pérdidas y ganancias, el estado de cambios en el patrimonio neto, el estado de flujos de efectivo y la memoria correspondientes al ejercicio anual terminado en dicha fecha. Los administradores son responsables de la formulación de las cuentas anuales de la sociedad, de acuerdo con el marco normativo de información financiera aplicable a la entidad (que se identifica en la Nota 2 de la memoria adjunta) y, en particular, con los principios y criterios contables contenidos en el mismo. Nuestra responsabilidad es expresar una opinión sobre las citadas cuentas anuales en su conjunto, basada en el trabajo realizado de acuerdo con la normativa reguladora de la actividad de auditoría de cuentas vigente en España, que requieren si el examen, mediante la realización de pruebas selectivas, de la evidencia justificativa de las cuentas anuales y la evaluación de si su presentación, los principios y criterios contables utilizados y las estimaciones realizadas, están de acuerdo con el marco normativo de información financiera que resulta de aplicación.

2. En nuestra opinión, las cuentas anuales del ejercicio 2013/2014 adjuntas expresan, en todos los aspectos significativos, la imagen fiel del patrimonio y de la situación financiera de Sociedad Española de Fútbol Profesional, S.A.U. al 30 de junio de 2014, así como de los resultados de sus operaciones y de sus flujos de efectivo correspondientes al ejercicio anual terminado en dicha fecha, de conformidad con el marco normativo de información financiera que resulta de aplicación y, en particular, con los principios y criterios contables contenidos en el mismo.

3. El informe de gestión adjunto del ejercicio 2013/2014, contiene las explicaciones que los administradores consideran oportunas sobre la situación de la Sociedad, la evolución de sus negocios y sobre otros asuntos, y no forma parte integrante de las cuentas anuales. Hemos verificado que la información contable que contiene el citado informe de gestión concuerda con la de las cuentas anuales del ejercicio 2013/2014. Nuestro trabajo como auditores se limita a la verificación del informe de gestión con el alcance mencionado en este mismo párrafo y no incluye la revisión de información distinta de la obtenida a partir de los registros contables de la Sociedad.

OLSZEWSKI AUDITORES, S.L.
(Inscrita en el RO.AC. con el N° S0479)



R. Díez-Andino

6 de octubre de 2014

ÍNDICE DE LAS CUENTAS ANUALES DE SOCIEDAD ESPAÑOLA DE FÚTBOL PROFESIONAL, S.A.U.

Nota	Página
Balance	2,3
Cuenta de pérdidas y ganancias	4
Estado de ingresos y gastos reconocidos	5
Estado total de cambios en el patrimonio neto	6
Estado de flujos de efectivo	7
Memoria de las cuentas anuales	8
1 Información general	8
2 Bases de presentación	8
3 Aplicación del resultado	9
4 Criterios contables	9
4.1 Inmovilizado intangible	9
4.2 Inmovilizado material	9
4.3 Inversiones inmobiliarias	10
4.4 Permutas	11
4.5 Activos financieros	11
4.6 Existencias	12
4.7 Patrimonio neto	12
4.8 Pasivos financieros	12
4.9 Impuestos corrientes y diferidos	13
4.10 Prestaciones a los empleados	13
4.11 Provisiones y pasivos contingentes	14
4.12 Reconocimiento de ingresos	15
4.13 Arrendamientos	15
4.14 Transacciones en moneda extranjera	15
4.15 Transacciones entre partes vinculadas	16
5 Gestión del riesgo financiero	17
5.1. Factores de riesgo financiero	17
6 Inmovilizado intangible	17
7 Inmovilizado material	18
8 Inversiones inmobiliarias	19
9 Análisis de instrumentos financieros	20
9.1 Análisis por categorías	21
9.2 Análisis por vencimientos	21
10 Participaciones en empresas del grupo, multigrupo y asociadas	21
11 Préstamos y partidas a cobrar	22
12 Existencias	23
13 Efectivo y otros activos líquidos equivalentes	23
14 Capital y prima de emisión	24
15 Débitos y partidas a pagar	24
16 Obligaciones por prestaciones a largo plazo al personal	25
17 Litigios abiertos en curso	26
18 Ingresos y gastos	26
19 Impuesto sobre beneficios y situación fiscal	28
20 Consejo de Administración	30
21 Otras operaciones con partes vinculadas	30
22 Información sobre medio ambiente	31
23 Hechos posteriores al cierre	31
24 Honorarios de auditores de cuentas	31

SOCIEDAD ESPAÑOLA DE FÚTBOL PROFESIONAL, S.A.U.

BALANCE AL 30 DE JUNIO DE 2014 y 2013 (Expresados en Euros)

ACTIVO	Nota	Al 30 de junio	
		2014	2013
ACTIVO NO CORRIENTE		2.228.378,31	5.557.117,56
Inmovilizado intangible	6	25.857,11	8.000,00
Inmovilizado material	7	415.817,67	30.562,02
Inversiones inmobiliarias	8	679.756,45	568.794,95
Inversiones en empresas del grupo y asociadas a largo plazo	10	200.000,00	-
Instrumentos de patrimonio		200.000,00	-
Inversiones financieras a largo plazo	9	14.695,60	3.785.128,13
Otros activos financieros		14.695,60	3.785.128,13
Activos por impuesto diferido	18	892.251,48	1.164.632,46
ACTIVO CORRIENTE		31.612.140,44	30.297.728,91
Existencias	12	21.259,21	138.286,23
Deudores comerciales y otras cuentas a cobrar	9	13.150.514,81	14.169.730,42
Cientes por ventas y prestaciones de servicios		796.798,57	2.688.488,18
Cientes, empresas del grupo y asociadas		11.979.371,24	11.181.658,38
Personal		-	1.542,81
Activos por impuesto corriente	19	25.783,33	3.067,05
Otros créditos con las Administraciones Públicas	19	348.567,66	294.974,00
Inversiones en empresas del grupo y asociadas a corto plazo	9	608.148,16	-
Otros activos financieros		608.148,16	-
Inversiones financieras a corto plazo	9	10.384.751,53	12.043.868,43
Deudores Cuenta Corriente varios Clubs G-30		10.372.972,26	12.043.868,43
Otros activos financieros		11.779,27	-
Periodificaciones a corto plazo		28.581,82	35.436,70
Efectivo y otros activos líquidos equivalentes	13	7.418.884,91	3.910.407,13
		33.840.518,75	35.854.846,47

SOCIEDAD ESPAÑOLA DE FÚTBOL PROFESIONAL, S.A.U.

BALANCE AL 30 DE JUNIO DE 2014 y 2013 (Expresados en Euros)

PATRIMONIO NETO Y PASIVO	Nota	Al 30 de junio	
		2014	2013
PATRIMONIO NETO		3.866.580,07	3.115.165,54
Fondos propios	14	3.866.580,07	3.115.165,54
Capital Social		2.103.542,37	2.103.542,37
Reservas		370.953,53	299.768,01
Resultado del ejercicio		1.392.084,17	711.855,16
PASIVO NO CORRIENTE		-	3.930.456,79
Provisiones a largo plazo		-	3.781.456,79
Otras provisiones		-	3.781.456,79
Deudas a largo plazo	9	-	149.000,00
Otros pasivos financieros		-	149.000,00
PASIVO CORRIENTE		29.973.938,68	28.809.224,14
Deudas a corto plazo	9	12.458.083,88	12.617.796,11
Acreeedores Cuenta Corriente varios Clubs G-30		12.458.083,88	12.617.796,11
Acreeedores comerciales y otras cuentas a pagar	9	16.730.139,28	13.601.428,03
Proveedores		2.811.261,24	5.301.801,16
Proveedores, empresas del grupo y asociadas		12.165.165,18	6.508.145,34
Acreeedores varios		149.000,00	149.407,60
Personal (remuneraciones pendientes de pago)		3.269,90	37.641,00
Otras deudas con las Administraciones Públicas	19	80.623,65	99.786,92
Anticipos de clientes		1.520.819,31	1.504.646,01
Periodificaciones a corto plazo	18	785.715,52	2.590.000,00
		33.840.518,75	35.854.846,47

SOCIEDAD ESPAÑOLA DE FÚTBOL PROFESIONAL, S.A.U.

**CUENTA DE PÉRDIDAS Y GANANCIAS CORRESPONDIENTE A LOS EJERCICIOS ANUALES
TERMINADOS EL 30 DE JUNIO DE 2014 Y 2013 (Expresadas en Euros)**


		Ejercicio finalizado a 30 de junio	
	Nota	2014	2013
OPERACIONES CONTINUADAS			
Importe neto de la cifra de negocios	18	24.554.801,54	17.991.665,06
Ventas		22.276.176,87	16.049.369,06
Prestación de servicios		2.278.624,67	1.942.296,00
Variación de existencias de productos terminados y en curso de fabricación		-	-
Aprovisionamientos	18	(19.655.526,65)	(15.028.093,74)
Trabajos realizados por otras empresas		(19.655.526,65)	(15.028.093,74)
Otros ingresos de explotación		193.621,92	49.547,97
Ingresos accesorios y otros de gestión corriente		193.621,92	49.547,97
Gastos de personal	18	(1.683.771,52)	(1.343.718,76)
Sueldos, salarios y asimilados		(1.424.254,01)	(1.134.593,77)
Cargas sociales		(259.517,51)	(209.124,99)
Otros gastos de explotación	18	(1.735.564,22)	(706.153,20)
Servicios exteriores		(1.612.394,27)	(530.405,48)
Tributos		(11.372,35)	(87.264,63)
Pérdidas, deterioro y variación de provisiones por operaciones comerciales	11	-	(88.483,09)
Otros gastos de gestión corriente		(111.797,60)	-
Amortización del inmovilizado		(37.645,64)	(16.678,79)
Otros Resultados		-	340,55
Excesos de provisiones		272,26	-
Deterioro y resultado por enajenaciones de inmovilizado	8	360.275,05	-
RESULTADO DE EXPLOTACIÓN		1.996.462,74	946.909,09
Ingresos financieros		-	39,22
Gastos financieros		-	(75,86)
Diferencias de cambio		(2.930,92)	-
RESULTADO FINANCIERO		(2.930,92)	(36,64)
RESULTADO ANTES DE IMPUESTOS		1.993.531,82	946.872,45
Impuestos sobre beneficios	18	(601.447,65)	(235.017,29)
RESULTADO DEL EJERCICIO PROCEDENTE DE OPERACIONES CONTINUADAS		1.392.084,17	711.855,16
RESULTADO DEL EJERCICIO		1.392.084,17	711.855,16

SOCIEDAD ESPAÑOLA DE FÚTBOL PROFESIONAL, S.A.U.

ESTADO DE CAMBIOS EN EL PATRIMONIO NETO CORRESPONDIENTE A LOS EJERCICIOS ANUALES TERMINADOS EL 30 DE JUNIO DE 2014 Y 2013

A) ESTADO DE INGRESOS Y GASTOS RECONOCIDOS (Expresados en Euros)

	Nota	Ejercicio finalizado a 30 de junio	
		2014	2013
Resultado de la cuenta de pérdidas y ganancias		1.392.084,17	711.855,16
Total ingresos y gastos imputados directamente al patrimonio neto		-	-
Total transferencias a la cuenta de pérdidas y ganancias		-	-
TOTAL DE INGRESOS Y GASTOS RECONOCIDOS		1.392.084,17	711.855,16



SOCIEDAD ESPAÑOLA DE FÚTBOL PROFESIONAL, S.A.U.

ESTADO DE CAMBIOS EN EL PATRIMONIO NETO CORRESPONDIENTE A LOS EJERCICIOS ANUALES TERMINADOS EL 30 DE JUNIO DE 2014 Y 2013

B) ESTADO TOTAL DE CAMBIOS EN EL PATRIMONIO NETO (Expresados en Euros)

	Capital Social	Reservas	Otros	Beneficio Ejercicio	TOTAL
SALDO, FINAL AÑO 2011/2012	2.103.542,37	177.794,98	-	1.219.730,34	3.501.067,69
SALDO AJUSTADO, INICIO AÑO 2012/2013	2.103.542,37	177.794,98	-	1.219.730,34	3.501.067,69
Total ingresos y gastos reconocidos	-	-	-	711.855,16	711.855,16
Operaciones con socios o propietarios					
- Distribución del beneficio de la temporada 2011/12	-	121.973,03	1.097.757,31	(1.219.730,34)	-
- Distribución de dividendos	-	-	(1.300.000,00)	-	(1.300.000,00)
Otras variaciones del patrimonio neto	-	-	202.242,69	-	202.242,69
SALDO, FINAL AÑO 2012/2013	2.103.542,37	299.768,01	-	711.855,16	3.115.165,54
SALDO AJUSTADO, INICIO AÑO 2013/2014	2.103.542,37	299.768,01	-	711.855,16	3.115.165,54
Total ingresos y gastos reconocidos	-	-	-	1.392.084,17	1.392.084,17
Operaciones con socios o propietarios					
- Distribución del beneficio de la temporada 2012/13	-	71.185,52	-	(711.855,16)	(640.669,64)
SALDO, FINAL AÑO 2013/2014	2.103.542,37	370.953,53	-	1.392.084,17	3.866.580,07

SOCIEDAD ESPAÑOLA DE FÚTBOL PROFESIONAL, S.A.U.

ESTADO DE FLUJOS DE EFECTIVO CORRESPONDIENTE A LOS EJERCICIOS ANUALES TERMINADOS EL 30 DE JUNIO DE 2014 Y 2013 (Expresados en Euros)

	Euros	
	2014	2013
Resultado del ejercicio antes de impuestos	1.993.531,82	946.872,45
Ajustes del resultado:		
- Amortización del inmovilizado	37.645,64	16.678,79
- Correcciones valorativas por deterioro	-	88.483,09
- Resultados por bajas y enajenaciones del inmovilizado	(360.275,05)	-
- Ingresos financieros	-	(39,22)
- Gastos financieros	-	75,86
- Diferencias de cambio	2.930,92	-
- Ajustes por cambios de valor	-	77.777,78
- Otros ingresos y gastos	(272,26)	-
	(319.970,75)	182.976,30
Cambios en el capital corriente:		
- Existencias	117.027,02	175.498,03
- Deudores y otras cuentas a cobrar	699.028,30	3.787.156,95
- Otros activos corrientes	6.854,88	(12.894,47)
- Acreedores y otras cuentas a pagar	2.777.468,56	(7.351.781,24)
- Otros pasivos corrientes	(1.804.284,48)	-
- Otros activos y pasivos no corrientes	-	11.235.977,85
	1.796.094,28	7.833.957,12
Otros flujos de efectivo de las actividades de explotación:		
- Pagos de intereses	-	(75,86)
- Cobros de intereses	-	39,22
- Cobros (pagos) por impuesto sobre beneficios	(22.716,28)	351,68
	(22.716,28)	315,04
Flujos de efectivo de las actividades de explotación	3.446.939,07	8.964.120,91
Pagos por inversiones:		
- Empresas del grupo y asociadas	(808.148,16)	(7.327.590,89)
- Inmovilizado intangible	(22.143,45)	(8.000,00)
- Inmovilizado material	(116.561,34)	(1.989,50)
- Inversiones inmobiliarias	(52.740,06)	-
- Otros activos financieros	(10.752,00)	-
	(1.010.345,01)	(7.337.580,39)
Cobros por desinversiones:		
- Otros activos financieros	1.670.022,90	-
	1.670.022,90	-
Flujos de efectivo de las actividades de inversión	659.677,89	(7.337.580,39)
Cobros y pagos por instrumentos de pasivo financiero:		
- Otras deudas	(159.712,23)	-
	(159.712,23)	-
Pagos por dividendos y remuneraciones de otros instrumentos de patrimonio:		
- Dividendos	(438.426,95)	(1.300.000,00)
	(438.426,95)	(1.300.000,00)
Flujos de efectivo de las actividades de las actividades de financiación	(598.139,18)	(1.300.000,00)
AUMENTO / DISMINUCIÓN NETA DEL EFECTIVO O EQUIVALENTES	3.508.477,78	326.540,52
Efectivo o equivalentes al inicio del ejercicio	3.910.407,13	3.583.866,61
Efectivo o equivalentes al final del ejercicio	7.418.884,91	3.910.407,13

SOCIEDAD ESPAÑOLA DE FÚTBOL PROFESIONAL, S.A.U.

MEMORIA DE LAS CUENTAS ANUALES DEL EJERCICIO 2014

(Expresada en Euros)

1. Información general

La Sociedad Española de Fútbol Profesional, S.A.U., en adelante la Sociedad, con domicilio en Madrid, Calle Hernández de Tejada, nº 10 y N.I.F. A-80/945.298 fue constituida el 14 de Julio de 1994 según Escritura Pública con nº de protocolo 1526 del Ilmo. Sr. Notario D. José G. Rivera Rodríguez del Colegio de Madrid.

La Sociedad según sus Estatutos Sociales tiene como objeto social la "Prestación de servicios", de acuerdo con las actividades económicas que desarrolla.

La Sociedad está incluida dentro del Grupo LFP. El Grupo está controlado por Liga Nacional de Fútbol Profesional, constituida en Madrid en el año 1985, que posee el 100% de las acciones de la Sociedad.

2. Bases de presentación

a) Imagen fiel

Las cuentas anuales se han preparado a partir de los registros contables de la Sociedad y se presentan de acuerdo con la legislación vigente y con las normas establecidas en el Plan General de Contabilidad aprobado mediante Real Decreto 1514/2007 y las modificaciones incorporadas a éste mediante RD 1159/2010, con objeto de mostrar la imagen fiel del patrimonio, de la situación financiera y de los resultados de la sociedad, así como la veracidad de los flujos de efectivo incorporados en el estado de flujos de efectivo.

b) Aspectos críticos de la valoración y estimación de la incertidumbre

La preparación de las cuentas anuales exige el uso por parte de la Sociedad de ciertas estimaciones y juicios en relación con el futuro que se evalúan continuamente y se basan en la experiencia histórica y otros factores, incluidas las expectativas de sucesos futuros que se creen razonables bajo las circunstancias.

Las estimaciones contables resultantes, por definición, raramente igualarán a los correspondientes resultados reales. A continuación se explican las estimaciones y juicios que tienen un riesgo significativo de dar lugar a un ajuste material en los valores en libros de los activos y pasivos dentro del ejercicio financiero siguiente.

c) Reconocimiento de ingresos

La sociedad utiliza el método del porcentaje de realización en la contabilización de los ingresos. El uso de este método exige estimar los servicios realizados a la fecha como una proporción del total de servicios a realizar.

SOCIEDAD ESPAÑOLA DE FÚTBOL PROFESIONAL, S.A.U.

MEMORIA DE LAS CUENTAS ANUALES DEL EJERCICIO 2014

(Expresada en Euros)

3. Aplicación de resultados

La propuesta de distribución de los resultados del ejercicio 2014 y 2013, formulada por los Administradores y que se espera sea aprobada por la Junta General de Accionistas, es la siguiente:

	Euros	
	2014	2013
Base de reparto	1.392.084,17	711.855,16
	1.392.084,17	711.855,16
Aplicación		
A reserva legal	139.208,42	71.185,52
A dividendos	1.252.875,75	640.669,64
	1.392.084,17	711.855,16

4. Criterios contables

4.1 Inmovilizado intangible

a) Propiedad Industrial

La propiedad industrial tiene una vida útil definida y se llevan a coste menos amortización acumulada y correcciones por deterioro del valor reconocidas. La amortización se calcula por el método lineal para asignar el coste de la propiedad industrial durante su vida útil estimada (5 años).

b) Aplicaciones informáticas

Las licencias para programas informáticos adquiridas a terceros se capitalizan sobre la base de los costes en que se ha incurrido para adquirirlas y prepararlas para usar el programa específico. Estos costes se amortizan durante sus vidas útiles estimadas (5 años).

Los gastos relacionados con el mantenimiento de programas informáticos se reconocen como gasto cuando se incurre en ellos. Los costes directamente relacionados con la producción de programas informáticos únicos e identificables controlados por la Sociedad, y que sea probable que vayan a generar beneficios económicos superiores a los costes durante más de un año, se reconocen como activos intangibles. Los costes directos incluyen los gastos del personal que desarrolla los programas informáticos y un porcentaje adecuado de gastos generales.

Los costes de desarrollo de programas informáticos reconocidos como activos se amortizan durante sus vidas útiles estimadas (que no superan los 5 años).

4.2 Inmovilizado material

Los elementos del inmovilizado material se reconocen por su precio de adquisición o coste de producción menos la amortización acumulada y el importe acumulado de las pérdidas reconocidas.

SOCIEDAD ESPAÑOLA DE FÚTBOL PROFESIONAL, S.A.U.

MEMORIA DE LAS CUENTAS ANUALES DEL EJERCICIO 2014

(Expresada en Euros)

El importe de los trabajos realizados por la empresa para su propio inmovilizado material se calcula sumando al precio de adquisición de las materias consumibles, los costes directos o indirectos imputables a dichos bienes.

Los costes de ampliación, modernización o mejora de los bienes del inmovilizado material se incorporan al activo como mayor valor del bien exclusivamente cuando suponen un aumento de su capacidad, productividad o alargamiento de su vida útil, y siempre que sea posible conocer o estimar el valor contable de los elementos que resultan dados de baja del inventario por haber sido sustituidos.

Los costes de reparaciones importantes se activan y se amortizan durante la vida útil estimada de los mismos, mientras que los gastos de mantenimiento recurrentes se cargan en la cuenta de pérdidas y ganancias durante el ejercicio en que se incurre en ellos.

La amortización del inmovilizado material, con excepción de los terrenos que no se amortizan, se calcula sistemáticamente por el método lineal en función de su vida útil estimada, atendiendo a la depreciación efectivamente sufrida por su funcionamiento, uso y disfrute. Las vidas útiles estimadas son:

	<u>Años de vida útil</u> <u>estimada</u>
Instalaciones técnicas	5
Maquinaria	5
Otras instalaciones	6-7
Mobiliario	6-7
Equipos para procesos de información	5
Otro inmovilizado material	5

El valor residual y la vida útil de los activos se revisa, ajustándose si fuese necesario, en la fecha de cada balance.

Cuando el valor contable de un activo es superior a su importe recuperable estimado, su valor se reduce de forma inmediata hasta su importe recuperable.

Las pérdidas y ganancias por la venta de inmovilizado material se calculan comparando los ingresos obtenidos por la venta con el valor contable y se registran en la cuenta de pérdidas y ganancias.

4.3 Inversiones inmobiliarias

Las inversiones inmobiliarias comprenden un local comercial y una plaza de garaje en Málaga en propiedad que se mantienen para la obtención de rentas a largo plazo y no están ocupadas por la Sociedad. Los elementos incluidos en este epígrafe se presentan valorados por su coste de adquisición menos su correspondiente amortización acumulada y las pérdidas por deterioro que hayan experimentado.

Para el cálculo de la amortización de las inversiones inmobiliarias se utiliza el método lineal en función de los años de vida útil estimados para los mismos que es de 33 años.

MEMORIA DE LAS CUENTAS ANUALES DEL EJERCICIO 2014

(Expresada en Euros)

4.4 Permutas

Cuando un inmovilizado material, intangible o inversión inmobiliaria se adquiere mediante permuta de carácter comercial, se valora por el valor razonable del activo entregado más las contrapartidas monetarias entregadas a cambio, salvo cuando se dispone de evidencia más clara del activo recibido y con el límite de éste. A estos efectos, la Sociedad considera que una permuta tiene carácter comercial cuando la configuración de los flujos de efectivo del inmovilizado recibido difiere de la configuración de los flujos de efectivo del activo entregado o el valor actual de los flujos de efectivo después de impuestos de las actividades afectadas por la permuta se ve modificado. Además, cualquiera de las diferencias anteriores debe ser significativa en relación con el valor razonable de los activos intercambiados.

4.5 Activos financieros

a) Préstamos y partidas a cobrar: Los préstamos y partidas a cobrar son activos financieros no derivados con cobros fijos o determinables que no cotizan en un mercado activo. Se incluyen en activos corrientes, excepto para vencimientos superiores a 12 meses desde de la fecha del balance que se clasifican como activos no corrientes. Los préstamos y partidas a cobrar se incluyen en "Créditos a empresas" y "Deudores comerciales y otras cuentas a cobrar" en el balance.

Estos activos financieros se valoran inicialmente por su valor razonable, incluidos los costes de transacción que les sean directamente imputables, y posteriormente a coste amortizado reconociendo los intereses devengados en función de su tipo de interés efectivo, entendido como el tipo de actualización que iguala el valor en libros del instrumento con la totalidad de sus flujos de efectivo estimados hasta su vencimiento. No obstante lo anterior, los créditos por operaciones comerciales con vencimiento no superior a un año se valoran, tanto en el momento de reconocimiento inicial como posteriormente, por su valor nominal siempre que el efecto de no actualizar los flujos no sea significativo.

Al menos al cierre del ejercicio, se efectúan las correcciones valorativas necesarias por deterioro de valor si existe evidencia objetiva de que no se cobrarán todos los importes que se adeudan.

El importe de la pérdida por deterioro del valor es la diferencia entre el valor en libros del activo y el valor actual de los flujos de efectivo futuros estimados, descontados al tipo de interés efectivo en el momento de reconocimiento inicial. Las correcciones de valor, así como en su caso su reversión, se reconocen en la cuenta de pérdidas y ganancias.

b) Inversiones mantenidas hasta el vencimiento: Los activos financieros mantenidos hasta su vencimiento son valores representativos de deuda con cobros fijos o determinables y vencimiento fijo, que se negocien en un mercado activo y que la dirección de la sociedad tiene la intención efectiva y la capacidad de mantener hasta su vencimiento. Si la sociedad vendiese un importe que no fuese insignificante de los activos financieros mantenidos hasta su vencimiento, la categoría completa se reclasificaría como disponible para la venta. Estos activos financieros se incluyen en activos no corrientes, excepto aquellos con vencimiento inferior a 12 meses a partir de la fecha del balance que se clasifican como activos corrientes.

Los criterios de valoración de estas inversiones son los mismos que para los préstamos y partidas a cobrar.

SOCIEDAD ESPAÑOLA DE FÚTBOL PROFESIONAL, S.A.U.

MEMORIA DE LAS CUENTAS ANUALES DEL EJERCICIO 2014

(Expresada en Euros)

c) Inversiones en el patrimonio de empresas del grupo, multigrupo y asociadas: Se valoran por su coste menos, en su caso, el importe acumulado de las correcciones por deterioro del valor. No obstante, cuando existe una inversión anterior a su calificación como empresa del grupo, multigrupo o asociada, se considera como coste de la inversión su valor contable antes de tener esa calificación. Los ajustes valorativos previos contabilizados directamente en el patrimonio neto se mantienen en éste hasta que se dan de baja.

Si existe evidencia objetiva de que el valor en libros no es recuperable, se efectúan las oportunas correcciones valorativas por la diferencia entre su valor en libros y el importe recuperable, entendido éste como el mayor importe entre su valor razonable menos los costes de venta y el valor actual de los flujos de efectivo derivados de la inversión. Salvo mejor evidencia del importe recuperable, en la estimación del deterioro de estas inversiones se toma en consideración el patrimonio neto de la sociedad participada corregido por las plusvalías tácitas existentes en la fecha de la valoración. La corrección de valor y, en su caso, su reversión se registra en la cuenta de pérdidas y ganancias del ejercicio en que se produce.

4.6 Existencias

Las existencias se valoran a su coste o a su valor neto realizable, el menor de los dos. Cuando el valor neto realizable de las existencias sea inferior a su coste, se efectuarán las oportunas correcciones valorativas, reconociéndolas como un gasto en la cuenta de pérdidas y ganancias. Si las circunstancias que causan la corrección de valor dejan de existir, el importe de la corrección es objeto de reversión y se reconoce como ingreso en la cuenta de pérdidas y ganancias.

En las existencias que necesitan un período de tiempo superior al año para estar en condiciones de ser vendidas, se incluyen en el coste los gastos financieros en los mismos términos previstos para el inmovilizado.

4.7 Patrimonio neto

El capital social está representado por acciones ordinarias.

4.8 Pasivos financieros

a) Débitos y partidas a pagar

Esta categoría incluye débitos por operaciones comerciales y débitos por operaciones no comerciales. Estos recursos ajenos se clasifican como pasivos corrientes, a menos que la sociedad tenga un derecho incondicional a diferir su liquidación durante al menos 12 meses después de la fecha del balance.

Estas deudas se reconocen inicialmente a su valor razonable ajustado por los costes de transacción directamente imputables, registrándose posteriormente por su coste amortizado según el método del tipo de interés efectivo. Dicho interés efectivo es el tipo de actualización que iguala el valor en libros del instrumento con la corriente esperada de pagos futuros previstos hasta el vencimiento del pasivo.

SOCIEDAD ESPAÑOLA DE FÚTBOL PROFESIONAL, S.A.U.

MEMORIA DE LAS CUENTAS ANUALES DEL EJERCICIO 2014

(Expresada en Euros)

No obstante lo anterior, los débitos por operaciones comerciales con vencimiento no superior a un año y que no tienen un tipo de interés contractual se valoran, tanto en el momento inicial como posteriormente, por su valor nominal cuando el efecto de no actualizar los flujos de efectivo no es significativo.

En el caso de producirse renegociación de deudas existentes, se considera que no existen modificaciones sustanciales del pasivo financiero cuando el prestamista del nuevo préstamo es el mismo que el que otorgó el préstamo inicial y el valor actual de los flujos de efectivo, incluyendo las comisiones netas, no difiere en más de un 10% del valor actual de los flujos de efectivo pendientes de pagar del pasivo original calculado bajo ese mismo método.

4.9 Impuestos corrientes y diferidos

El gasto (ingreso) por impuesto sobre beneficios es el importe que, por este concepto, se devenga en el ejercicio y que comprende tanto el gasto (ingreso) por impuesto corriente como por impuesto diferido.

Tanto el gasto (ingreso) por impuesto corriente como diferido se registra en la cuenta de pérdidas y ganancias. No obstante, se reconoce en el patrimonio neto el efecto impositivo relacionado con partidas que se registran directamente en el patrimonio neto.

Los activos y pasivos por impuesto corriente se valorarán por las cantidades que se espera pagar o recuperar de las autoridades fiscales, de acuerdo con la normativa vigente o aprobada y pendiente de publicación en la fecha de cierre del ejercicio.

Los impuestos diferidos se calculan, de acuerdo con el método del pasivo, sobre las diferencias temporarias que surgen entre las bases fiscales de los activos y pasivos y sus valores en libros.

Los activos por impuestos diferidos se reconocen en la medida en que resulte probable que se vaya a disponer de ganancias fiscales futuras con las que poder compensar las diferencias temporarias.

4.10 Prestaciones a los empleados

a) Premio de jubilación

La sociedad ofrece un premio de jubilación a sus empleados jubilados. El derecho a este tipo de prestaciones está condicionado a la permanencia del empleado en la empresa hasta su jubilación y durante un mínimo determinado de años.

Los costes esperados de estas prestaciones se devengan durante la vida laboral de los empleados de acuerdo con un método contable similar al de los planes de pensiones de prestaciones definidas.

Las pérdidas y ganancias actuariales debidas a ajustes por la experiencia y cambios en las hipótesis actuariales se cargan o abonan directamente en el patrimonio neto del ejercicio en que surgen.

SOCIEDAD ESPAÑOLA DE FÚTBOL PROFESIONAL, S.A.U.

MEMORIA DE LAS CUENTAS ANUALES DEL EJERCICIO 2014

(Expresada en Euros)

b) Indemnizaciones por cese

Las indemnizaciones por cese se pagan a los empleados como consecuencia de la decisión de la sociedad de rescindir su contrato de trabajo antes de la edad normal de jubilación o cuando el empleado acepta renunciar voluntariamente a cambio de esas prestaciones. La sociedad reconoce estas prestaciones cuando se ha comprometido de forma demostrable a cesar en su empleo a los trabajadores de acuerdo con un plan formal detallado sin posibilidad de retirada o a proporcionar indemnizaciones por cese como consecuencia de una oferta para animar a una renuncia voluntaria. Las prestaciones que no se van a pagar en los doce meses siguientes a la fecha del balance se descuentan a su valor actual.

c) Planes de participación en beneficios y bonus

La sociedad reconoce un pasivo y un gasto para bonus y participación en beneficios en base a una fórmula que tiene en cuenta el beneficio atribuible a sus accionistas después de ciertos ajustes. La sociedad reconoce una provisión cuando está contractualmente obligada o cuando la práctica en el pasado ha creado una obligación implícita.

4.11 Provisiones y pasivos contingentes

Las provisiones para litigios se reconocen cuando la sociedad tiene una obligación presente, ya sea legal o implícita, como resultado de sucesos pasados, es probable que vaya a ser necesaria una salida de recursos para liquidar la obligación y el importe se puede estimar de forma fiable. Las provisiones por reestructuración incluyen sanciones por cancelación del arrendamiento y pagos por despido a los empleados. No se reconocen provisiones para pérdidas de explotación futuras.

Las provisiones se valoran por el valor actual de los desembolsos que se espera que sean necesarios para liquidar la obligación usando un tipo antes de impuestos que refleje las evaluaciones del mercado actual del valor temporal del dinero y los riesgos específicos de la obligación. Los ajustes en la provisión con motivo de su actualización se reconocen como un gasto financiero conforme se van devengando.

Las provisiones con vencimiento inferior o igual a un año, con un efecto financiero no significativo no se descuentan.

Cuando se espera que parte del desembolso necesario para liquidar la provisión sea reembolsado por un tercero, el reembolso se reconoce como un activo independiente, siempre que sea prácticamente segura su recepción.

Por su parte, se consideran pasivos contingentes aquellas posibles obligaciones surgidas como consecuencia de sucesos pasados, cuya materialización está condicionada a que ocurra o no uno o más eventos futuros independientes de la voluntad de la sociedad. Dichos pasivos contingentes no son objeto de registro contable presentándose detalle de los mismos en la memoria.

SOCIEDAD ESPAÑOLA DE FÚTBOL PROFESIONAL, S.A.U.

MEMORIA DE LAS CUENTAS ANUALES DEL EJERCICIO 2014

(Expresada en Euros)

4.12 Reconocimiento de ingresos

Los ingresos y los gastos se imputan en función del criterio de devengo, es decir, cuando se produce la corriente real de bienes y servicios que los mismos representan, con independencia del momento en que se produzca la corriente monetaria o financiera derivada de ellos. Dichos ingresos se valorarán por el valor razonable de la contraprestación recibida, deducidos descuentos e impuestos.

El reconocimiento de los ingresos por ventas se producen en el momento en que se ha transferido al comprador los riesgos y beneficios significativos inherentes a la propiedad del bien vendido, no manteniendo la gestión corriente sobre dicho bien, ni reteniendo el control sobre el mismo.

En cuanto a los ingresos por prestación de servicios, estos se reconocen considerando el grado de realización de la prestación a la fecha del balance, siempre y cuando el resultado de la transacción pueda ser estimado con fiabilidad.

La sociedad registra los ingresos percibidos en concepto de cesión de licencias de marca en función de la naturaleza económica de los contratos correspondientes. Dichos ingresos deben correlacionarse con los costes y las contrapartidas a satisfacer por la sociedad.

4.13 Arrendamientos

a) Cuando la Sociedad es el arrendatario – Arrendamiento operativo

Los arrendamientos en los que el arrendador conserva una parte importante de los riesgos y beneficios derivados de la titularidad se clasifican como arrendamientos operativos. Los pagos en concepto de arrendamiento operativo (netos de cualquier incentivo recibido del arrendador) se cargan en la cuenta de pérdidas y ganancias del ejercicio en que se devengan sobre una base lineal durante el período de arrendamiento.

b) Cuando la Sociedad es el arrendador

Cuando los activos son arrendados bajo arrendamiento operativo, el activo se incluye en el balance de acuerdo con su naturaleza. Los ingresos derivados del arrendamiento se reconocen de forma lineal durante el plazo del arrendamiento.

4.14 Transacciones en moneda extranjera

a) Moneda funcional y de presentación

Las cuentas anuales de la Sociedad se presentan en euros, que es la moneda de presentación y funcional de la Sociedad.

SOCIEDAD ESPAÑOLA DE FÚTBOL PROFESIONAL, S.A.U.

MEMORIA DE LAS CUENTAS ANUALES DEL EJERCICIO 2014

(Expresada en Euros)

b) Transacciones y saldos

Las transacciones en moneda extranjera se convierten a la moneda funcional utilizando los tipos de cambio vigentes en la fecha de las transacciones. Las pérdidas y ganancias en moneda extranjera que resultan de la liquidación de estas transacciones y de la conversión a los tipos de cambio de cierre de los activos y pasivos monetarios denominados en moneda extranjera se reconocen en la cuenta de pérdidas y ganancias, excepto si se diferencian en patrimonio neto como las coberturas de flujos de efectivo cualificadas y las coberturas de inversión neta cualificadas.

Los cambios en el valor razonable de títulos monetarios denominados en moneda extranjera clasificados como disponibles para la venta son analizados entre diferencias de conversión resultantes de cambios en el coste amortizado del título y otros cambios en el valor contable del título. Las diferencias de conversión se reconocen en el resultado del ejercicio y otros cambios en el valor contable se reconocen en el patrimonio neto.

Las diferencias de conversión sobre partidas no monetarias, tales como instrumentos de patrimonio mantenidos a valor razonable con cambios en la cuenta de pérdidas y ganancias, se presentan como parte de la ganancia o pérdida en el valor razonable. Las diferencias de conversión sobre partidas no monetarias, tales como instrumentos de patrimonio clasificados como activos financieros disponibles para la venta, se incluyen en el patrimonio neto.

4.15 Transacciones entre partes vinculadas

Con carácter general, las operaciones entre empresas del grupo se contabilizan en el momento inicial por su valor razonable. En su caso, si el precio acordado difiere de su valor razonable, la diferencia se registra atendiendo a la realidad económica de la operación. La valoración posterior se realiza conforme con lo previsto en las correspondientes normas.

No obstante lo anterior, en las operaciones de fusión, escisión o aportación no dineraria de un negocio los elementos constitutivos del negocio adquirido se valoran por el importe que corresponde a los mismos, una vez realizada la operación, en las cuentas anuales consolidadas del grupo o subgrupo.

Cuando no intervenga la empresa dominante, del grupo o subgrupo, y su dependiente, las cuentas anuales a considerar a estos efectos serán las del grupo o subgrupo mayor en el que se integren los elementos patrimoniales cuya sociedad dominante sea española.

En estos casos la diferencia que se pudiera poner de manifiesto entre el valor neto de los activos y pasivos de la sociedad adquirida, ajustado por el saldo de las agrupaciones de subvenciones, donaciones y legados recibidos y ajustes por cambios de valor, y cualquier importe del capital y prima de emisión, en su caso, emitido por la sociedad absorbente se registra en reservas.

SOCIEDAD ESPAÑOLA DE FÚTBOL PROFESIONAL, S.A.U.

MEMORIA DE LAS CUENTAS ANUALES DEL EJERCICIO 2014

(Expresada en Euros)

5. Gestión del riesgo financiero

5.1 Factores de riesgo financiero

Las actividades de la sociedad están expuestas a riesgo de mercado (riesgo del tipo de interés). El programa de gestión del riesgo global de la sociedad se centra en la incertidumbre de los mercados financieros y trata de minimizar los efectos potenciales adversos sobre su rentabilidad financiera. La Sociedad emplea derivados para cubrir ciertos riesgos.

La gestión del riesgo está controlada por el departamento de administración y finanzas de la Sociedad que identifica, evalúa y cubre los riesgos financieros.

6. Inmovilizado intangible

El detalle y movimiento de las partidas incluidas en "Inmovilizado intangible", para las temporadas 2013/14 y 2012/13, es el siguiente:

	Euros				
	30/06/2013	Altas	Bajas	Traspasos	30/06/2014
Propiedad Industrial	4.589,06	-	(4.589,06)	-	-
Aplicaciones Informáticas	11.632,62	30.143,45	(11.632,62)	-	30.143,45
Anticipos Inmovilizado Intangible	8.000,00	-	(8.000,00)	-	-
Total Coste Inmovilizado Intangible	24.221,68	30.143,45	(24.221,68)	-	30.143,45
Amortización acumulada Propiedad Industrial	4.589,06	-	(4.589,06)	-	-
Amortización acumulada Aplicaciones Informáticas	11.632,62	4.286,34	(11.632,62)	-	4.286,34
Total Amortización acumulada	16.221,68	4.286,34	(16.221,68)	-	4.286,34
Valor Contable Inmovilizado Intangible	8.000,00	25.857,11	(8.000,00)	-	25.857,11

	Euros				
	30/06/2012	Altas	Bajas	Traspasos	30/06/2013
Propiedad Industrial	4.589,06	-	-	-	4.589,06
Aplicaciones Informáticas	11.632,62	-	-	-	11.632,62
Anticipos Inmovilizado Intangible	-	8.000,00	-	-	8.000,00
Total Coste Inmovilizado Intangible	16.221,68	8.000,00	-	-	24.221,68
Amortización acumulada Propiedad Industrial	4.589,06	-	-	-	4.589,06
Amortización acumulada Aplicaciones Informáticas	11.632,62	-	-	-	11.632,62
Total Amortización acumulada	16.221,68	-	-	-	16.221,68
Valor Contable Inmovilizado Intangible	-	8.000,00	-	-	8.000,00

Al 30 de junio de 2014 no existe inmovilizado intangible, todavía en uso, y totalmente amortizado (Al 30 de junio de 2013 ascendía a 16.221,68 Euros).

Las altas del ejercicio de los inmovilizados intangibles corresponden principalmente a licencias de distintos programas adquiridos por la sociedad.

SOCIEDAD ESPAÑOLA DE FÚTBOL PROFESIONAL, S.A.U.

MEMORIA DE LAS CUENTAS ANUALES DEL EJERCICIO 2014

(Expresada en Euros)

7. Inmovilizado material

El detalle y movimiento de las partidas incluidas en Inmovilizado material, para las temporadas 2012/13 y 2013/14, es el siguiente:

	Euros				
	30/06/2013	Altas	Bajas	Traspasos	30/06/2014
Terrenos	-	-	-	205.185,59	205.185,59
Construcciones	-	-	-	168.831,16	168.831,16
Instalaciones técnicas	67.797,83	-	(63.297,83)	-	4.500,00
Maquinaria	17.028,97	-	-	-	17.028,97
Otras instalaciones técnicas	79.877,69	69.165,02	(79.877,69)	-	69.165,02
Mobiliario	248.826,42	24.235,19	(230.538,92)	-	42.522,69
Equipos proceso de información	263.530,72	21.822,65	(236.073,72)	-	49.279,65
Otro inmovilizado material	11.154,93	-	(11.154,93)	-	-
Anticipos de inmovilizado material	-	1.338,48	-	-	1.338,48
Total Coste Inmovilizado Material	688.216,56	116.561,34	(620.943,09)	374.016,75	557.851,56
Amortización acumulada Construcciones	-	5.064,93	-	78.835,70	83.900,63
Amortización acumulada Instalaciones técnicas	64.572,83	884,02	(63.297,83)	-	2.159,02
Amortización acumulada Maquinaria	12.862,30	3.130,92	-	-	15.993,22
Amortización acumulada Otras instalaciones técnicas	79.877,69	6.351,40	(79.877,69)	-	6.351,40
Amortización acumulada Mobiliario	235.940,32	4.102,48	(230.538,92)	-	9.503,88
Amortización acumulada Equipos proceso de información	253.246,47	6.952,99	(236.073,72)	-	24.125,74
Amortización acumulada Otro inmovilizado material	11.154,93	-	(11.154,93)	-	-
Total Amortización acumulada	657.654,54	26.486,74	(620.943,09)	78.835,70	142.033,89
Valor contable Inmovilizado Material	30.562,02	90.074,60	-	295.181,05	415.817,67

	Euros				
	30/06/2012	Altas	Bajas	Traspasos	30/06/2013
Instalaciones técnicas	67.797,83	-	-	-	67.797,83
Maquinaria	17.028,97	-	-	-	17.028,97
Otras instalaciones técnicas	79.877,69	-	-	-	79.877,69
Mobiliario	247.385,92	1.440,50	-	-	248.826,42
Equipos proceso de información	262.981,72	549,00	-	-	263.530,72
Otro inmovilizado material	11.154,93	-	-	-	11.154,93
Total Coste Inmovilizado Material	686.227,06	1.989,50	-	-	688.216,56
Amortización acumulada Instalaciones técnicas	63.672,83	900,00	-	-	64.572,83
Amortización acumulada Maquinaria	10.862,30	2.000,00	-	-	12.862,30
Amortización acumulada Otras instalaciones técnicas	79.877,69	-	-	-	79.877,69
Amortización acumulada Mobiliario	232.760,22	3.180,10	-	-	235.940,32
Amortización acumulada Equipos proceso de información	247.869,87	5.376,60	-	-	253.246,47
Amortización acumulada Otro inmovilizado material	10.997,78	157,15	-	-	11.154,93
Total Amortización acumulada	646.040,69	11.613,85	-	-	657.654,54
Valor contable Inmovilizado Material	40.186,37	(9.624,35)	-	-	30.562,02

Las altas del ejercicio son como consecuencia, en su práctica totalidad, por las obras que se han acometido y el mobiliario que se ha comprado para las nuevas oficinas, en régimen de alquiler, en las cuales se encuentra la sociedad sitas en la calle Josefa Valcarcel.

Las bajas que se han producido durante el ejercicio se corresponden con elementos totalmente amortizados no teniendo dichas bajas efecto en la cuenta de pérdidas y ganancias.

SOCIEDAD ESPAÑOLA DE FÚTBOL PROFESIONAL, S.A.U.

MEMORIA DE LAS CUENTAS ANUALES DEL EJERCICIO 2014

(Expresada en Euros)

Al 30 de junio de 2014 no existen inmovilizados materiales totalmente amortizados y todavía están en uso, ascendiendo al 30 de junio de 2013 a 625.383,06 Euros.

Durante el ejercicio, y como consecuencia del incremento del espacio utilizado por la propia sociedad de sus instalaciones de su nave sita en el Parque Empresarial Casablanca en la población de Alcobendas (Madrid), se ha procedido a la reclasificación de dicha nave, compuesta por terrenos y construcciones, de su anterior clasificación como inversión inmobiliaria a inmovilizado material, el importe neto reclasificado ha ascendido a 295.181,05 euros.

Se ha considerado, a efectos de una mejor información desglosar el importe de Terrenos del total del epígrafe de "Edificios y otras construcciones", este desglose se ha realizado de acuerdo con el valor catastral del terreno.

Existen pólizas de seguros para cubrir los posibles riesgos a que está sujeta la inversión correspondiente a la Nave de Alcobendas.

8. Inversiones Inmobiliarias

Las inversiones inmobiliarias comprenden un local comercial y una plaza de aparcamiento sitas en la localidad malagueña de Marbella que se mantienen para la obtención de rentas a largo plazo y no están ocupadas por la Sociedad. Dichas inversiones inmobiliarias han sido obtenidas como consecuencia de la permuta de la parcela que se tenía en propiedad en dicho termino municipal.

Como consecuencia de la permuta realizada durante el ejercicio, en base a las valoraciones periciales de dicha operación, se ha procedido a la reversión de la provisión por deterioro existente sobre la parcela permutada que ascendía a 303.977,48 euros, así mismo se ha obtenido un beneficio por importe de 56.297,30 euros.

El detalle y movimiento de las partidas incluidas en Inversiones Inmobiliarias, para las temporadas 2012/13 y 2013/14, es el siguiente:

	Euros				
	30/06/2013	Altas	Bajas	Traspasos	30/06/2014
Terrenos	782.447,73	222.929,47	(577.262,14)	(205.185,59)	222.929,47
Construcciones	168.831,16	463.370,29	-	(168.831,16)	463.370,29
Deterioro valor terrenos	(303.977,48)	-	303.977,48	-	0,00
Total Coste Inmovilizado Material	647.301,41	686.299,76	(273.284,66)	(374.016,75)	686.299,76
Amortización acumulada Construcciones	78.506,46	6.872,55	-	(78.835,70)	6.543,31
Total Amortización acumulada	78.506,46	6.872,55	-	(78.835,70)	6.543,31
Valor contable Inmovilizado Material	568.794,95	679.427,21	(273.284,66)	(295.181,05)	679.756,45

	Euros				
	30/06/2012	Altas	Bajas	Traspasos	30/06/2013
Terrenos	782.447,73	-	-	-	782.447,73
Construcciones	168.831,16	-	-	-	168.831,16
Deterioro valor terrenos	(303.977,48)	-	-	-	(303.977,48)
Total Coste Inmovilizado Material	647.301,41	-	-	-	647.301,41
Amortización acumulada Construcciones	73.441,52	5.064,94	-	-	78.506,46
Total Amortización acumulada	73.441,52	5.064,94	-	-	78.506,46
Valor contable Inmovilizado Material	573.859,89	(5.064,94)	-	-	568.794,95

SOCIEDAD ESPAÑOLA DE FÚTBOL PROFESIONAL, S.A.U.

MEMORIA DE LAS CUENTAS ANUALES DEL EJERCICIO 2014

(Expresada en Euros)

9. Análisis de instrumentos financieros

9.1 Análisis por categorías

El valor en libros de cada una de las categorías de instrumentos financieros establecidas en la norma de registro y valoración de "Instrumentos financieros", excepto las inversiones en el patrimonio de empresas del grupo, multigrupo y asociadas (Nota 10), es el siguiente:

Euros						
Activos financieros a largo plazo						
	Instrumentos de patrimonio		Valores representativos de deuda		Créditos, Derivados y Otros	
	2014	2013	2014	2013	2014	2013
Otros activos financieros (Nota 11)	-	-	-	-	14.695,60	3.785.128,13
	-	-	-	-	14.695,60	3.785.128,13
Euros						
Activos financieros a corto plazo						
	Instrumentos de patrimonio		Valores representativos de deuda		Créditos, Derivados y Otros	
	2014	2013	2014	2013	2014	2013
Deudores comerciales y otras cuentas a cobrar	-	-	-	-	12.776.169,81	13.871.689,37
Otros activos financieros (Nota 11)	-	-	-	-	10.992.899,69	12.043.868,43
	-	-	-	-	23.769.069,50	25.915.557,80
	-	-	-	-	23.783.765,10	29.700.685,93
Euros						
Pasivos financieros a largo plazo						
	Deudas con entidades de crédito		Obligaciones y otros valores negociables		Derivados y Otros	
	2014	2013	2014	2013	2014	2013
Otros pasivos financieros (Nota 15)	-	-	-	-	-	149.000,00
	-	-	-	-	-	149.000,00
Euros						
Pasivos financieros a corto plazo						
	Deudas con entidades de crédito		Obligaciones y otros valores negociables		Derivados y Otros	
	2014	2013	2014	2013	2014	2013
Débitos y partidas a pagar (Nota 15)					16.649.515,63	13.501.641,11
Otros pasivos financieros (Nota 15)					12.458.083,88	12.617.796,11
	0,00	0,00	0,00	0,00	29.107.599,51	26.119.437,22
	0,00	0,00	0,00	0,00	29.107.599,51	26.268.437,22

SOCIEDAD ESPAÑOLA DE FÚTBOL PROFESIONAL, S.A.U.

MEMORIA DE LAS CUENTAS ANUALES DEL EJERCICIO 2014

(Expresada en Euros)

9.2 Análisis por vencimientos

Al 30 de junio de 2014, los importes de los instrumentos financieros con un vencimiento determinado o determinable clasificados por año de vencimiento son los siguientes:

Euros						
Activos financieros						
	2015	2016	2017	2018	2019	Años Posteriores Total
- Deudores comerciales y otras cuentas a cobrar	12.776.169,81	-	-	-	-	12.776.169,81
- Otros activos financieros	10.992.899,69	-	-	-	-	14.695,60 11.007.595,29
	23.769.069,50	-	-	-	-	14.695,60 23.783.765,10

Euros						
Pasivos financieros						
	2015	2016	2017	2018	2019	Años posteriores Total
Débitos y partidas a pagar	29.107.599,51	-	-	-	-	29.107.599,51
	29.107.599,51	-	-	-	-	29.107.599,51

Al 30 de junio de 2013, los importes de los instrumentos financieros con un vencimiento determinado o determinable clasificados por año de vencimiento son los siguientes:

Euros						
Activos financieros						
	2014	2015	2016	2017	2018	Años posteriores Total
Otras inversiones financieras:						
- Deudores comerciales y otras cuentas a cobrar	13.871.689,37	-	-	-	-	13.871.689,37
- Otros activos financieros	12.043.868,43	3.785.128,13	-	-	-	15.828.996,56
	25.915.557,80	3.785.128,13	-	-	-	29.700.685,93

Euros						
Pasivos financieros						
	2014	2015	2016	2017	2018	Años posteriores Total
Débitos y partidas a pagar (Nota 23)	26.119.437,22	-	-	-	-	26.119.437,22
Otros pasivos financieros	-	149.000,00	-	-	-	149.000,00
	26.119.437,22	149.000,00	-	-	-	26.268.437,22

10. Participaciones en empresas del grupo, multigrupo y asociadas

a) Participaciones en empresas del Grupo

Nombre y domicilio	Forma jurídica	Actividad	Fracción de capital		Derechos de voto	
			Directo %	Indirecto %	Directo %	Indirecto %
2014						
Servicios de Infraestructuras y Mantenimientos en el Deporte, S.L.U	Sociedad Limitada	Prestación de Servicios	100%	-	100%	-

SOCIEDAD ESPAÑOLA DE FÚTBOL PROFESIONAL, S.A.U.

MEMORIA DE LAS CUENTAS ANUALES DEL EJERCICIO 2014

(Expresada en Euros)

Con fecha 23 de junio de 2014, la sociedad Servicios de Infraestructuras y Mantenimientos en el Deporte, S.L. ha sido creada con un capital de 100.000,00 Euros, 100.000,00 participaciones sociales con un valor nominal de 1,00 Euros más una prima de emisión por la misma cuantía.

Ninguna de las empresas del Grupo en las que la Sociedad tiene participación cotiza en Bolsa.

Los importes del capital, reservas, resultado del ejercicio y otra información de interés, según aparecen en las cuentas anuales individuales de las empresas, son como sigue:

Sociedad	Patrimonio neto				Euros		
	Capital	Prima Emisión	Reservas	Resultado explotación	Resultado ejercicio	Valor contable en la matriz	Dividendos recibidos
2014							
Servicios de Infraestructuras y Mantenimientos en el Deporte, S.L.U	100.000,00	100.000,00	-	-	-	200.000,00	-

11. Préstamos y partidas a cobrar

	Euros	
	2014	2013
Créditos, Derivados y Otros a largo plazo:		
- Fianzas y depósitos	14.695,60	3.785.128,13
	14.695,60	3.785.128,13
	Euros	
	2014	2013
Créditos, Derivados y Otros a corto plazo:		
- Clientes por ventas y prestaciones de servicios	796.798,57	2.688.488,18
- Clientes, empresas del grupo y asociadas (Nota 21)	11.979.371,24	11.181.658,38
- Personal	-	1.542,81
- Otros activos financieros	608.148,16	-
- Deudores Cuentas corriente con clubes G30	10.372.972,26	12.043.868,43
- Depósitos	11.779,27	-
	23.769.069,50	25.915.557,80

El valor contable y el valor razonable de los activos financieros no difieren de forma significativa.

Dentro de la cuenta de otros activos financieros está registrada la deuda de la Fundación de Fútbol Profesional que devenga un interés del Euribor + 4,5%.

Los deudores Cuentas Corriente con clubes G30 corresponde con activos pendientes de cobro por parte de los clubes del grupo G30.

Estos activos, al igual que los importe de la cuenta Acreedores Cuenta Corriente varios Clubes G30 y cuentas bancarias, no suponen derechos ni obligaciones propias de la actividad de la Sociedad y por tanto se cancelan con la liquidación final.

SOCIEDAD ESPAÑOLA DE FÚTBOL PROFESIONAL, S.A.U.

MEMORIA DE LAS CUENTAS ANUALES DEL EJERCICIO 2014

(Expresada en Euros)

Se considera que las cuentas a cobrar a clientes vencidas con antigüedad inferior a tres meses no han sufrido ningún deterioro de valor.

El movimiento de la provisión por pérdidas por deterioro de valor de las cuentas a cobrar a clientes es el siguiente:

	Euros	
	2014	2013
Deterioro de valor al inicio del ejercicio	79.619,89	864.472,81
Pérdida por deterioro del ejercicio	-	79.619,89
Reversión por deterioro en el ejercicio	-	(864.472,81)
Cuentas a cobrar dadas de baja por incobrables	(79.619,89)	-
Deterioro de valor al final del ejercicio	-	79.619,89

12. Existencias

El detalle y movimiento de las partidas incluidas en Existencias, para las temporadas 2012/13 y 2013/14, es el siguiente:

	30/06/2013	Entradas	Salidas	30/06/2014
Existencias	74.858,55	17.242,60	(73.070,94)	19.030,21
Anticipo Proveedores	63.427,68	201.878,50	(263.077,18)	2.229,00
	138.286,23	219.121,10	(336.148,12)	21.259,21

	30/06/2012	Entradas	Salidas	30/06/2013
Existencias	84.748,68	148.361,10	(158.251,23)	74.858,55
Anticipo Proveedores	113.001,27	181.026,63	(230.600,22)	63.427,68
	197.749,95	329.387,73	(388.851,45)	138.286,23

Existe un compromiso de venta con la Liga Nacional de Fútbol Profesional con respecto al suministro de entradas para partidos de Liga, ya que éstas han de ser homologadas por la mencionada dicha entidad.

13. Efectivo y otros activos líquidos equivalentes

	Euros	
	2014	2013
Caja	3.223,39	3.931,06
Bancos	7.415.661,52	3.906.476,07
	7.418.884,91	3.910.407,13

Estas cuentas son de libre disposición, necesitando la firma autorizada del Gerente de la Sociedad o del Consejero Delegado, para disponer de sus saldos.

Con respecto a la cuenta "Barclays Bank G 30" por importe de 2.085.111,62 euros su saldo es propiedad de los integrantes del denominado grupo G 30, siendo esta Sociedad mera gestora de ellos según el acuerdo de 13 de diciembre de 2005."

Sobre sus saldos no existe ningún tipo de restricción a su disposición ni pignoraciones o garantías.

SOCIEDAD ESPAÑOLA DE FÚTBOL PROFESIONAL, S.A.U.

MEMORIA DE LAS CUENTAS ANUALES DEL EJERCICIO 2014

(Expresada en Euros)

14. Capital, prima de emisión y reservas

a) Capital y prima de emisión

El capital escriturado se compone de 35.000 acciones ordinarias 60,10 euros cada una, estando totalmente desembolsadas.

Al 30 de junio de diciembre de 2014 y 2013 la sociedad que participa en el 100% capital social de la sociedad es la Liga Nacional de Fútbol Profesional.

b) Reservas

	Euros	
	2014	2013
Legal y estatutarias:		
- Reserva legal	370.953,53	299.768,01

Reserva legal

La reserva legal ha sido dotada de conformidad con el artículo 274 de la Ley de Sociedades de Capital, que establece que, en todo caso, una cifra igual al 10 por 100 del beneficio del ejercicio se destinará a ésta hasta que alcance, al menos, el 20 por 100 del capital social.

No puede ser distribuida y si es usada para compensar pérdidas, en el caso de que no existan otras reservas disponibles suficientes para tal fin, debe ser repuesta con beneficios futuros.

15. Débitos y partidas a pagar

	Euros	
	2014	2013
Otros pasivos financieros:		
- Efectos a pagar	-	149.000,00
	-	149.000,00
	Euros	
	2014	2013
Débitos y partidas a pagar a corto plazo:		
- Proveedores	2.811.261,24	5.301.801,16
- Proveedores, empresas del grupo y asociadas (Nota 21)	12.165.265,18	6.508.145,34
- Acreedores varios	149.000,00	149.407,60
- Personal (remuneraciones pendientes de pago)	3.269,90	37.641,00
- Anticipos de clientes	1.520.819,31	1.504.646,01
- Acreedores Cuenta Corriente varios Clubes G-30	12.458.083,88	12.617.796,11
	29.107.699,51	26.119.437,22
	29.107.699,51	26.268.437,22

SOCIEDAD ESPAÑOLA DE FÚTBOL PROFESIONAL, S.A.U.

MEMORIA DE LAS CUENTAS ANUALES DEL EJERCICIO 2014

(Expresada en Euros)

El valor contable de las deudas a corto plazo se aproxima a su valor razonable, dado que el efecto del descuento no es significativo.

Es de destacar el saldo bajo el epígrafe de "Proveedores", informa sobre el importe a pagar, básicamente, a los proveedores por remodelación y mantenimiento en los estadios de los Clubes y SAD que forman parte de la LFP.

El importe correspondiente a "Anticipos de Clientes" corresponde prácticamente en su totalidad a cobros que hemos recibido de nuestro cliente Panini y que está pendiente de facturar al cierre del ejercicio.

Los Acreedores Cuenta Corriente varios Clubes G30 corresponden con pasivos pendientes de pago a los clubes del grupo G30.

Estos pasivos, al igual que los importe de la cuenta deudores Cuentas Corriente con clubes G30 y cuentas bancarias, no suponen derechos ni obligaciones propias de la actividad de la Sociedad y por tanto se cancelan con la liquidación final.

a) Información sobre los aplazamientos de pagos efectuados a proveedores. D.A 3ª "Deber de información" de la Ley 15/2010, de 5 de julio

	Pagos realizados y pendientes de pago en la fecha de cierre del balance			
	2014		2013	
	Euros	%	Euros	%
Pagos del ejercicio dentro del plazo máximo legal	23.105.015,92	98,00	23.246.286,06	55,28
Resto	486.329,24	2,00	18.808.865,11	44,72
Total pagos del ejercicio	23.591.345,16	100,00	42.055.151,17	100,00
Plazo Medio de Pago Excedidos (Días)	88		75	
Saldo pendiente de pago al cierre que sobrepase el plazo máximo legal	659.057,72		623.671,14	

16. Obligaciones por prestaciones a largo plazo al personal

a) Premio de jubilación

La sociedad ofrece un premio de jubilación a sus empleados. El derecho a este tipo de prestaciones está condicionado a la permanencia del empleado en la empresa hasta su jubilación y durante un mínimo determinado de años.

Los costes esperados de estas prestaciones se devengan durante la vida laboral de los empleados de acuerdo con un método contable similar al de los planes de pensiones de aportación definidas, en la temporada 2013/14 el gasto ha ascendido a 5.134,36 Euros.

Un plan de aportaciones definidas es aquel bajo el cual la Sociedad realiza contribuciones fijas a una entidad separada y no tiene ninguna obligación legal, contractual o implícita de realizar contribuciones adicionales si la entidad separada no dispusiese de activos suficientes para atender los compromisos asumidos.

SOCIEDAD ESPAÑOLA DE FÚTBOL PROFESIONAL, S.A.U.

MEMORIA DE LAS CUENTAS ANUALES DEL EJERCICIO 2014

(Expresada en Euros)

17. Litigios abiertos en curso

Al 30 de junio no existen procedimientos judiciales, extrajudiciales o arbitrales de los cuales pueda derivarse responsabilidad económica contra la Sociedad.

18. Ingresos y gastos

a) Importe neto de la cifra de negocios

El importe neto de la cifra de negocios correspondiente a las actividades ordinarias de la sociedad se distribuye geográficamente como sigue:

Mercado	%	
	2014	2013
España	85%	88%
USA	5%	5%
Asia	10%	7%
	100%	100%

A 30 de Junio de 2014 se han realizado las periodificaciones necesarias a fin de imputar a cada temporada los gastos e ingresos correspondientes a las mismas. El importe de 785.715,52 euros (2012/13: 2.590.000,00 euros) corresponde a facturas emitidas por servicios a prestar en la temporada 2014/2015.

b) Consumo de mercaderías, materias primas y otras materias consumibles

	Euros	
	2014	2013
Aprovisionamientos:		
- Gestión Comercial	6.800.106,14	3.530.679,88
- Licencias	6.651.441,31	5.637.761,53
- Remodelación de Estadios	4.717.710,11	4.590.130,85
- Otros	1.486.269,09	1.269.521,48
	19.655.526,65	15.028.093,74

c) Servicios exteriores

	Euros	
	2014	2013
Arrendamientos	113.642,16	79.020,36
Reparaciones y conservación	2.570,65	0,00
Servicios profesionales independientes	221.087,67	236.491,40
Primas de seguro	12.654,22	5.471,19
Servicios bancarios y similares	2.153,86	1.658,97
Publicidad, propaganda y relaciones publicas	973.110,72	391,33
Suministros	2.763,50	660,03
Servicios varios	284.411,49	206.712,20
	1.612.394,27	530.405,48

SOCIEDAD ESPAÑOLA DE FÚTBOL PROFESIONAL, S.A.U.

MEMORIA DE LAS CUENTAS ANUALES DEL EJERCICIO 2014

(Expresada en Euros)

d) Gastos de personal

	Euros	
	2014	2013
Sueldos, salarios y asimilados	1.424.254,01	1.134.593,77
Cargas sociales:		
- Seguridad Social	251.408,15	201.836,99
- Aportación Plan Pensiones	5.134,36	7.288,00
- Otros gastos sociales	2.975,00	-
	1.683.771,52	1.343.718,76

La línea de "Sueldos, salarios y asimilados" incluye indemnizaciones por despido por 168.732,84 euros (2013: 29.435 euros).

El número medio de empleados en el curso del ejercicio distribuido por categorías es el siguiente:

	2014	2013
Licenciado	6	3
Jefe de sección	6	6
Oficial administrativo	13	10
Auxiliar administrativo	4	2
	29	21

Asimismo, la distribución por sexos al cierre del ejercicio del personal de la Sociedad es la siguiente:

	2014		
	Hombres	Mujeres	Total
Licenciado	3	1	4
Jefe de sección	5	1	6
Oficial administrativo	5	11	16
Auxiliar administrativo	5	1	6
	18	14	32

	2013		
	Hombres	Mujeres	Total
Licenciado	3	0	3
Jefe de sección	5	1	6
Oficial administrativo	4	6	10
Auxiliar administrativo	1	1	2
	13	8	21

SOCIEDAD ESPAÑOLA DE FÚTBOL PROFESIONAL, S.A.U.

MEMORIA DE LAS CUENTAS ANUALES DEL EJERCICIO 2014

(Expresada en Euros)

19. Impuesto sobre beneficios y situación fiscal

a) Situación Fiscal

PASIVO:	2014	2013
Corto plazo:		
Hacienda Pública acreedora I.R.P.F.	45.947,28	76.535,25
Organismos Seguridad Social acreedores	34.676,37	23.251,67
TOTAL PASIVO C/P	80.623,65	99.786,92
ACTIVO:	2014	2013
Corto plazo:		
Hacienda Pública deudora por I.V.A.	348.561,17	294.974,00
Hacienda Pública Deudora I. de Sociedades	25.783,83	3.067,05
TOTAL ACTIVO C/P	374.345,00	298.041,05

b) Impuesto sobre beneficios

La conciliación entre el importe neto de ingresos y gastos del ejercicio y la base imponible del impuesto sobre beneficios es la siguiente:

	Euros	
	Cuenta de pérdidas y ganancias	
Saldo ingresos y gastos del ejercicio		1.392.084,17
	Aumentos	Disminuciones
Impuesto sobre Sociedades	601.447,65	601.447,65
<u>Diferencias permanentes</u>		
- Limitación amortización – 70%	11.293,69	11.293,69
<u>Diferencias temporarias</u>		
- Aportaciones al Premio de Jubilación	5.134,36	5.134,36
Compensación de bases imponibles negativas		(2.009.959,87)
Base imponible previa		0,00
Base imponible		0,00
Retenciones del periodo		3.372,81
Pagos a cuenta Impuesto Sociedades		19.343,97
Cuota liquida		22.716,78

El gasto por el impuesto sobre sociedades se compone de:

	Euros	
	2014	2013
Impuesto corriente	602.987,96	235.017,29
Impuesto diferido	(1.540,31)	-
	601.447,65	235.017,29

El impuesto sobre sociedades corriente resulta de aplicar un tipo impositivo del 30% (2013: 30 %) sobre la base imponible. Las deducciones a la cuota aplicadas en el ejercicio 2014 han ascendido a cero euros (2013: 78.198,77 euros) y las retenciones e ingresos a cuenta a 22.716,78 euros (2013: 3.067,05 euros).

SOCIEDAD ESPAÑOLA DE FÚTBOL PROFESIONAL, S.A.U.

MEMORIA DE LAS CUENTAS ANUALES DEL EJERCICIO 2014

(Expresada en Euros)

La sociedad tiene pendientes de inspección por las autoridades fiscales los 4 últimos ejercicios de los principales impuestos que le son aplicables.

Como consecuencia, entre otras, de las diferentes posibles interpretaciones de la legislación fiscal vigente, podrían surgir pasivos adicionales como consecuencia de una inspección. En todo caso, los administradores consideran que dichos pasivos, caso de producirse, no afectarán significativamente a las cuentas anuales.

c) Impuesto diferidos

El detalle de los impuestos diferidos es el siguiente:

	Euros	
	2014	2013
Activos por impuestos diferidos:		
- Créditos por bases imponibles negativas	138.456,14	741.444,10
- Créditos por doble imposición internacional	752.255,03	423.188,36
- Créditos por diferencias temporarias	1.540,31	-
Impuestos diferidos	892.251,48	1.164.632,46

Los activos y pasivos por impuestos se compensan si en ese momento la sociedad tiene el derecho exigible de compensar los importes reconocidos y tiene la intención de liquidar las cantidades por el neto o de realizar el activo y cancelar el pasivo simultáneamente.

El movimiento bruto en los impuestos diferidos ha sido el siguiente:

	Euros	
	2014	2013
Saldo inicial	1.164.632,46	1.399.649,75
Cargo en la cuenta de pérdidas y ganancias	(602.987,96)	(235.017,29)
Altas por Doble Imposición Extranjera	329.066,67	-
Altas por Impuesto Diferido	1.540,31	-
Saldo final	892.251,48	1.164.632,46

Los activos por impuestos diferidos por bases imponibles negativas pendientes de compensación se reconocen en la medida en que es probable que la Sociedad obtenga ganancias fiscales futuras que permitan su aplicación.

En el año 2007 se presentó demanda ante la Audiencia Nacional con nº referencia 125/07, contra la resolución desestimatoria del Tribunal Económico-Administrativo Central en la reclamación presentada contra las liquidaciones por el Impuesto sobre sociedades de los ejercicios 1995, 1996 y 1997, por el mencionado importe. La Audiencia Nacional dictó sentencia desestimatoria en fecha 20 de mayo de 2010. Contra esta sentencia se interpuso el correspondiente recurso de casación ante el Tribunal Supremo, notificándose la admisión del mismo.

Con fecha 31 de marzo de 2014 el Tribunal Supremo procedió a desestimar el recurso de casación interpuesto por la sociedad siendo condenada al pago de las costas.

SOCIEDAD ESPAÑOLA DE FÚTBOL PROFESIONAL, S.A.U.

MEMORIA DE LAS CUENTAS ANUALES DEL EJERCICIO 2014

(Expresada en Euros)

La Sociedad tiene bases imponibles negativas por importe de 461.520,45 euros, el detalle de las mismas es el siguiente:

	Importe Inicial	Reclasificación T 2012/13	Aplicación en el ejercicio	Importe Final
Temporada 2008/2009	1.124.121,86	781.987,67	(1.906.109,53)	-
Temporada 2009/2010	342.995,41	-	(103.850,34)	239.145,07
Temporada 2010/2011	222.375,38	-	-	222.375,38
	1.689.492,65	781.987,67	(2.009.959,87)	461.520,45

20. Consejo de Administración

a) Retribución a los miembros del Consejo de Administración

Los miembros del Consejo de Administración no perciben remuneración alguna por el desarrollo de sus funciones.

b) Retribución y préstamos al personal de alta dirección

La remuneración total pagada en la temporada 2013/14 a la alta dirección asciende a 144 miles de euros.

c) Participaciones, cargos y actividades de los miembros del Consejo de Administración análogas

Ningún Consejero se ha dedicado durante el ejercicio, por cuenta propia o ajena, a actividades del mismo, análogo o complementario género de actividad del que constituye el objeto social de la Sociedad.

21. Otras operaciones con partes vinculadas

La sociedad pertenece al Grupo LFP. El Grupo está controlado por la propia Liga Nacional de Fútbol Profesional, que posee el 100% de la sociedad.

Las transacciones que se detallan a continuación se realizaron con partes vinculadas:

a) Venta de bienes y prestación de servicios

	Euros	
	2014	2013
	Importe	Importe
Prestación de servicios:		
- Liga Nacional de Fútbol Profesional – Obras	-	10.417.172,62
- Liga Nacional de Fútbol Profesional - Refacturación Licencias	5.501.100,59	2.157.209,29
- Liga Nacional de Fútbol Profesional - Gestión de Patrocinios	2.176.442,69	1.822.296,00
- Liga Nacional de Fútbol Profesional - Otros	72.383,81	-
- Liga Nacional de Fútbol Profesional - Alquileres	14.061,96	13.772,00
	7.763.989,05	14.410.449,91

Los bienes se venden sobre la base de las listas de precios vigentes aplicables a terceros no vinculados. Los servicios normalmente se negocian con partes vinculadas sobre una base de margen sobre coste.

SOCIEDAD ESPAÑOLA DE FÚTBOL PROFESIONAL, S.A.U.

MEMORIA DE LAS CUENTAS ANUALES DEL EJERCICIO 2014

(Expresada en Euros)

b) Compra de bienes y recepción de servicios

	Euros	
	2014	2013
	Importe	Importe
Recepción de servicios:		
- Liga Nacional de Fútbol Profesional - Refacturación Licencias	7.391.441,31	5.545.775,23
- Liga Nacional de Fútbol Profesional – Servicios Generales	106.512,00	104.321,00
- Liga Nacional de Fútbol Profesional – Alquileres	70.305,00	68.859,00
- Liga Nacional de Fútbol Profesional - Gastos varios gestión comercial	1.982.603,48	-
	9.550.861,79	5.718.955,23

c) Saldos al cierre derivados de ventas y compras de bienes y servicios

	Euros	
	2014	2013
Cuentas a cobrar a partes vinculadas (Nota 11):		
- Liga Nacional de Fútbol Profesional	11.979.371,24	11.181.658,38
	11.979.371,24	11.181.658,38
Cuentas a pagar a partes vinculadas (Nota 15):		
- Liga Nacional de Fútbol Profesional	11.721.565,18	6.508.145,34
	11.721.565,18	6.508.145,34

Las cuentas a cobrar a partes vinculadas surgen de transacciones de venta y tienen vencimiento dos meses después de la fecha de la venta. Las cuentas a cobrar no están aseguradas y no devengan ningún interés.

22. Información sobre medio ambiente

Las actividades de la entidad no generan impactos medio ambientales negativos, cumpliendo todas las normativas aplicables por lo que no se estima necesaria la dotación de ninguna provisión ni gasto adicional para posibles contingencias por este motivo. Asimismo, tampoco existen equipos, instalaciones u otros sistemas significativos incorporados al inmovilizado material destinados a la protección y mejora medioambiental.

23. Hechos posteriores al cierre

No se han producido hechos posteriores al cierre significativos.

24. Honorarios de auditores de cuentas

Los honorarios devengados durante la temporada 2013/14 por los servicios de auditoría de cuentas ascendieron a 12.000 Euros (12.000 Euros en la temporada 2012/13).

SOCIEDAD ESPAÑOLA DE FÚTBOL PROFESIONAL, S.A.U.

INFORME DE GESTIÓN CORRESPONDIENTE AL EJERCICIO 2014

Situación de la sociedad – Resultados Económicos.

La Sociedad Española del Fútbol Profesional, S.A.U ha cerrado el ejercicio 2013/2014 con un beneficio después de impuesto de 1.392.084,17 Euros, suponiendo un incremento de un 96% frente al ejercicio 2012/2013.

Durante el ejercicio la Sociedad ha conseguido, por medio de una política de ahorro de costes, incrementar los márgenes de explotación de un 5% en el ejercicio 2013 a un 8% en el 2014. La previsión para el ejercicio 2015 es continuar con el ahorro de costes, para ello se ha creado la filial Servicios de Infraestructuras y Mantenimientos en el Deporte, S.L.U. encargada de realizar trabajos antes realizados por terceros mejorándose con ello tanto la eficiencia como los márgenes.

Participaciones propias.

No se han poseído en ningún momento del ejercicio participaciones propias en cartera.

Investigación y Desarrollo.

Durante el ejercicio 2014 la sociedad ha comenzado el proyecto "Castor", por medio del cual se desarrollando una aplicación de gestión de toda la información referente a control de accesos a los estadios, venta de entradas y todo lo que rodea a un partido, de la cual en un futuro se espera sea comercializable. Actualmente no se ha activado desarrollo alguno sobre esta aplicación puesto que el proyecto está en fase de desarrollo.

Medioambiente.

La sociedad tiene en cuenta en sus operaciones las leyes relativas a la protección del medioambiente. La sociedad estima que cumple sustancialmente tales leyes y que mantiene procedimientos diseñados para garantizar su cumplimiento.

La sociedad ha adoptado las medidas oportunas en relación con la protección y mejora del medio ambiente y la minimización, en su caso, del impacto medioambiental, cumpliendo con la normativa vigente al respecto. Durante el ejercicio la sociedad no ha realizado inversiones de carácter medioambiental ni ha incurrido en gastos para la protección y mejora del medioambiente, y no se ha considerado necesario realizar ninguna dotación para riesgos y gastos de carácter medioambiental, al no existir contingencias relacionadas con dichos riesgos.

Acontecimientos posteriores.


No se han producido hechos posteriores al cierre del ejercicio de relevancia.

SOCIEDAD ESPAÑOLA DE FÚTBOL PROFESIONAL, S.A.U.

FORMULACIÓN DE LAS CUENTAS ANUALES E INFORME DE GESTIÓN DEL EJERCICIO 2014

El Consejo de Administración de la Sociedad Española de Fútbol Profesional, S.A.U. en fecha 29 de septiembre de 2014 procede a formular las Cuentas anuales y el Informe de gestión del ejercicio anual terminado el 30 de junio de 2014, los cuales vienen constituidos por los documentos anexos que preceden a este escrito.

FIRMANTES



Fdo.: Javier Tebas Medrano
Presidente



Fdo.: Clemente Villaverde Huelga
Vicepresidente



Fdo.: Víctor M. Martín Ortega
Vicepresidente



Fdo.: Javier Gómez Molina
Consejero Delegado



Fdo.: José Mª Cruz Andrés
Consejero



Fdo.: Pablo Comas-Mata Mira
Consejero

