

**Sociedad Española de  
Fútbol Profesional, S.A.U.**

Informe de Auditoría,  
Cuentas Anuales e Informe de Gestión  
al 30 de junio de 2018

## *Informe de auditoría de cuentas anuales emitido por un auditor independiente*

Al Accionista Único de Sociedad Española de Fútbol Profesional, S.A.U.:

---

### *Opinión*

Hemos auditado las cuentas anuales de Sociedad Española de Fútbol Profesional, S.A.U. (la Sociedad), que comprenden el balance a 30 de junio de 2018, la cuenta de pérdidas y ganancias, el estado de cambios en el patrimonio neto, el estado de flujos de efectivo y la memoria correspondientes al ejercicio terminado en dicha fecha.

En nuestra opinión, las cuentas anuales adjuntas expresan, en todos los aspectos significativos, la imagen fiel del patrimonio y de la situación financiera de la Sociedad a 30 de junio de 2018, así como de sus resultados y flujos de efectivo correspondientes al ejercicio terminado en dicha fecha, de conformidad con el marco normativo de información financiera que resulta de aplicación (que se identifica en la nota 2.a de la memoria) y, en particular, con los principios y criterios contables contenidos en el mismo.

---

### *Fundamento de la opinión*

Hemos llevado a cabo nuestra auditoría de conformidad con la normativa reguladora de la actividad de auditoría de cuentas vigente en España. Nuestras responsabilidades de acuerdo con dichas normas se describen más adelante en la sección *Responsabilidades del auditor en relación con la auditoría de las cuentas anuales* de nuestro informe.

Somos independientes de la Sociedad de conformidad con los requerimientos de ética, incluidos los de independencia, que son aplicables a nuestra auditoría de las cuentas anuales en España según lo exigido por la normativa reguladora de la actividad de auditoría de cuentas. En este sentido, no hemos prestado servicios distintos a los de la auditoría de cuentas ni han concurrido situaciones o circunstancias que, de acuerdo con lo establecido en la citada normativa reguladora, hayan afectado a la necesaria independencia de modo que se haya visto comprometida.

Consideramos que la evidencia de auditoría que hemos obtenido proporciona una base suficiente y adecuada para nuestra opinión.

---

### *Aspectos más relevantes de la auditoría*

Los aspectos más relevantes de la auditoría son aquellos que, según nuestro juicio profesional, han sido considerados como los riesgos de incorrección material más significativos en nuestra auditoría de las cuentas anuales del periodo actual. Estos riesgos han sido tratados en el contexto de nuestra auditoría de las cuentas anuales en su conjunto, y en la formación de nuestra opinión sobre éstas, y no expresamos una opinión por separado sobre esos riesgos.

Aspectos más relevantes de la auditoría	Modo en el que se han tratado en la auditoría
<p><i>Servicios de mantenimiento en recintos deportivos</i></p> <p>Nos centramos en el reconocimiento de ingresos asociados a los servicios de mantenimiento y remodelación de estadios dado que suponen la totalidad de los ingresos de la Sociedad.</p> <p>Las políticas contables para el reconocimiento de ingresos se describen en la nota 4.12.</p>	<p>Nuestros procedimientos de auditoría han incluido, entre otros:</p> <ul style="list-style-type: none"> <li>• Evaluación de la consistencia de la aplicación de las políticas contables descritas en la nota 4.12.</li> <li>• Realización, a partir de una muestra de servicios de mantenimiento y remodelación en estadios, las pruebas de auditoría necesarias para revisar la correcta aplicación de políticas contables.</li> <li>• Evaluación del corte de operaciones mediante la selección de una muestra de apuntes de ingresos realizados durante el último mes de la temporada 2017/2018 y el primer mes de la temporada 2018/2019.</li> <li>• Selección de una muestra de gastos asociados a los servicios de mantenimiento y remodelación de estadios para detectar partidas inusuales.</li> </ul> <p>Como resultado de nuestros procedimientos de auditoría no hemos observado aspectos dignos de mención.</p>

### *Otra información: Informe de gestión*

La otra información comprende exclusivamente el informe de gestión del ejercicio 2018, cuya formulación es responsabilidad de los administradores de la Sociedad y no forma parte integrante de las cuentas anuales.

Nuestra opinión de auditoría sobre las cuentas anuales no cubre el informe de gestión. Nuestra responsabilidad sobre el informe de gestión, de conformidad con lo exigido por la normativa reguladora de la actividad de auditoría de cuentas, consiste en evaluar e informar sobre la concordancia del informe de gestión con las cuentas anuales, a partir del conocimiento de la entidad obtenido en la realización de la auditoría de las citadas cuentas y sin incluir información distinta de la obtenida como evidencia durante la misma. Asimismo, nuestra responsabilidad consiste en evaluar e informar de si el contenido y presentación del informe de gestión son conformes a la normativa que resulta de aplicación. Si, basándonos en el trabajo que hemos realizado, concluimos que existen incorrecciones materiales, estamos obligados a informar de ello.

Sobre la base del trabajo realizado, según lo descrito en el párrafo anterior, la información que contiene el informe de gestión concuerda con la de las cuentas anuales del ejercicio 2018 y su contenido y presentación son conformes a la normativa que resulta de aplicación.

---

### *Responsabilidad de los administradores en relación con las cuentas anuales*

Los administradores son responsables de formular las cuentas anuales adjuntas, de forma que expresen la imagen fiel del patrimonio, de la situación financiera y de los resultados de la Sociedad, de conformidad con el marco normativo de información financiera aplicable a la entidad en España, y del control interno que consideren necesario para permitir la preparación de cuentas anuales libres de incorrección material, debida a fraude o error.

En la preparación de las cuentas anuales, los administradores son responsables de la valoración de la capacidad de la Sociedad para continuar como empresa en funcionamiento, revelando, según corresponda, las cuestiones relacionadas con empresa en funcionamiento y utilizando el principio contable de empresa en funcionamiento excepto si los administradores tienen intención de liquidar la sociedad o de cesar sus operaciones, o bien no exista otra alternativa realista.

---

### *Responsabilidades del auditor en relación con la auditoría de las cuentas anuales*

Nuestros objetivos son obtener una seguridad razonable de que las cuentas anuales en su conjunto están libres de incorrección material, debida a fraude o error, y emitir un informe de auditoría que contiene nuestra opinión.

Seguridad razonable es un alto grado de seguridad pero no garantiza que una auditoría realizada de conformidad con la normativa reguladora de la actividad de auditoría de cuentas vigente en España siempre detecte una incorrección material cuando existe. Las incorrecciones pueden deberse a fraude o error y se consideran materiales si, individualmente o de forma agregada, puede preverse razonablemente que influyan en las decisiones económicas que los usuarios toman basándose en las cuentas anuales.

Como parte de una auditoría de conformidad con la normativa reguladora de la actividad de auditoría de cuentas vigente en España, aplicamos nuestro juicio profesional y mantenemos una actitud de escepticismo profesional durante toda la auditoría. También:

- Identificamos y valoramos los riesgos de incorrección material en las cuentas anuales, debida a fraude o error, diseñamos y aplicamos procedimientos de auditoría para responder a dichos riesgos y obtenemos evidencia de auditoría suficiente y adecuada para proporcionar una base para nuestra opinión. El riesgo de no detectar una incorrección material debida a fraude es más elevado que en el caso de una incorrección material debida a error, ya que el fraude puede implicar colusión, falsificación, omisiones deliberadas, manifestaciones intencionadamente erróneas, o la elusión del control interno.
- Obtenemos conocimiento del control interno relevante para la auditoría con el fin de diseñar procedimientos de auditoría que sean adecuados en función de las circunstancias, y no con la finalidad de expresar una opinión sobre la eficacia del control interno de la entidad.
- Evaluamos si las políticas contables aplicadas son adecuadas y la razonabilidad de las estimaciones contables y la correspondiente información revelada por los administradores.

- Concluimos sobre si es adecuada la utilización, por los administradores, del principio contable de empresa en funcionamiento y, basándonos en la evidencia de auditoría obtenida, concluimos sobre si existe o no una incertidumbre material relacionada con hechos o con condiciones que pueden generar dudas significativas sobre la capacidad de la Sociedad para continuar como empresa en funcionamiento. Si concluimos que existe una incertidumbre material, se requiere que llamemos la atención en nuestro informe de auditoría sobre la correspondiente información revelada en las cuentas anuales o, si dichas revelaciones no son adecuadas, que expresemos una opinión modificada. Nuestras conclusiones se basan en la evidencia de auditoría obtenida hasta la fecha de nuestro informe de auditoría. Sin embargo, los hechos o condiciones futuros pueden ser la causa de que la Sociedad deje de ser una empresa en funcionamiento.
- Evaluamos la presentación global, la estructura y el contenido de las cuentas anuales, incluida la información revelada, y si las cuentas anuales representan las transacciones y hechos subyacentes de un modo que logran expresar la imagen fiel.

Nos comunicamos con los administradores de la entidad en relación con, entre otras cuestiones, el alcance y el momento de realización de la auditoría planificados y los hallazgos significativos de la auditoría, así como cualquier deficiencia significativa del control interno que identificamos en el transcurso de la auditoría.

Entre los riesgos significativos que han sido objeto de comunicación a los administradores de la entidad, determinamos los que han sido de la mayor significatividad en la auditoría de las cuentas anuales del periodo actual y que son, en consecuencia, los riesgos considerados más significativos.

Describimos esos riesgos en nuestro informe de auditoría salvo que las disposiciones legales o reglamentarias prohíban revelar públicamente la cuestión.

PricewaterhouseCoopers Auditores, S.L. (S0242)



Manuel Rioja Delgado (18832)

21 de diciembre de 2018



PRICEWATERHOUSECOOPERS  
AUDITORES, S.L.

2018 Núm. 01/18/18404

96,00 EUR

SELLO CORPORATIVO:  
Informe de auditoría de cuentas sujeto  
a la normativa de auditoría de cuentas  
española o internacional

**SOCIEDAD ESPAÑOLA  
DE FÚTBOL  
PROFESIONAL, S.A.U.  
Cuentas Anuales e  
informe de gestión  
30 de junio de 2018**

# ÍNDICE DE LAS CUENTAS ANUALES DE SOCIEDAD ESPAÑOLA DE FÚTBOL PROFESIONAL, S.A.U.

Nota	Página
Balance	2-3
Cuenta de pérdidas y ganancias	4
Estado de ingresos y gastos reconocidos	5
Estado total de cambios en el patrimonio neto	6
Estado de flujos de efectivo	7
Memoria de las cuentas anuales	8
1 Información general	8
2 Bases de presentación	8
3 Aplicación del resultado	9
4 Criterios contables	9
4.1 Inmovilizado intangible	9
4.2 Inmovilizado material	10
4.3 Inversiones inmobiliarias	11
4.4 Permutas	11
4.5 Activos financieros	12
4.6 Existencias	13
4.7 Patrimonio neto	13
4.8 Pasivos financieros	13
4.9 Impuestos corrientes y diferidos	14
4.10 Prestaciones a los empleados	15
4.11 Provisiones y pasivos contingentes	16
4.12 Reconocimiento de ingresos	16
4.13 Arrendamientos	17
4.14 Transacciones en moneda extranjera	17
4.15 Transacciones entre partes vinculadas	18
5 Gestión del riesgo financiero	18
5.1 Factores de riesgo financiero	18
5.2 Estimación del valor razonable	20
6 Inmovilizado intangible	20
7 Inmovilizado material	21
8 Inversiones inmobiliarias	22
9 Análisis de instrumentos financieros	23
9.1 Análisis por categorías	23
9.2 Análisis por vencimientos	24
10 Participaciones en empresas del grupo, multigrupo y asociadas	25
11 Préstamos y partidas a cobrar	26
12 Existencias	27
13 Efectivo y otros activos líquidos equivalentes	28
14 Capital y prima de emisión	28
15 Débitos y partidas a pagar	29
16 Obligaciones por prestaciones a largo plazo al personal	30
17 Litigios abiertos en curso	31
18 Ingresos y gastos	31
19 Impuesto sobre beneficios y situación fiscal	33
20 Consejo de Administración y personal de alta dirección	36
21 Otras operaciones con partes vinculadas	36
22 Información sobre medio ambiente	38
23 Hechos posteriores al cierre	38
24 Honorarios de auditores de cuentas	38

# SOCIEDAD ESPAÑOLA DE FÚTBOL PROFESIONAL, S.A.U.

## BALANCE AL 30 DE JUNIO DE 2018 (Expresado en euros)

ACTIVO	Nota	Al 30 de junio	
		2018	2017
<b>ACTIVO NO CORRIENTE</b>		<b>1.803.471,11</b>	<b>1.241.783,16</b>
Inmovilizado intangible	6	1.627,00	7.771,00
Inmovilizado material	7	274.138,59	302.398,28
Inversiones inmobiliarias	8	624.103,47	637.703,01
Inversiones en empresas del grupo y asociadas a largo plazo	10	200.000,00	200.000,00
Instrumentos de patrimonio		200.000,00	200.000,00
Inversiones financieras a largo plazo	9 - 11	19.785,60	13.352,00
Otros activos financieros		19.785,60	13.352,00
Activos por impuesto diferido	19	136,80	80.558,87
Deudores comerciales no corrientes	9-11	683.679,65	-
<b>ACTIVO CORRIENTE</b>		<b>7.764.410,33</b>	<b>9.345.131,87</b>
Existencias	12	361.870,74	1.137.858,41
Deudores comerciales y otras cuentas a cobrar		5.816.379,05	7.070.770,23
Clientes por ventas y prestaciones de servicios	9-11	1.494.075,28	2.455.519,17
	9-11-		
Clientes, empresas del grupo y asociadas	21	4.197.695,43	3.112.573,28
Deudores varios	9-11	-	1.993,34
Personal	9-11	10.203,03	33,18
Otros créditos con las Administraciones Públicas	19	114.405,31	1.500.651,26
Inversiones en empresas del grupo y asociadas a corto plazo	9-11	488.636,96	-
Otros activos financieros		488.636,96	-
Inversiones financieras a corto plazo	9-11	191.581,84	28.533,31
Créditos a empresas		-	27.215,62
Deudores Cuenta Corriente Clubs G-30		174.110,32	-
Otros activos financieros		17.471,52	1.317,69
Periodificaciones a corto plazo	18	192.869,74	183.709,13
Efectivo y otros activos líquidos equivalentes	13	713.072,00	924.260,79
		<b>9.567.881,43</b>	<b>10.586.915,03</b>

Las Notas 1 a 24 descritas en la Memoria adjunta forman parte integrante de las presentes cuentas anuales correspondientes al ejercicio finalizado el 30 de junio de 2018.



# SOCIEDAD ESPAÑOLA DE FÚTBOL PROFESIONAL, S.A.U.

## BALANCE AL 30 DE JUNIO DE 2018 (Expresado en euros)

PATRIMONIO NETO Y PASIVO	Nota	Al 30 de junio	
		2018	2017
<b>PATRIMONIO NETO</b>		<b>3.261.835,42</b>	<b>3.180.018,68</b>
Fondos propios		3.261.835,42	3.180.018,68
Capital Social	14	2.103.850,00	2.103.850,00
Reservas	14	420.770,00	420.770,00
Resultado del ejercicio	3	737.215,42	655.398,68
<b>PASIVO NO CORRIENTE</b>		<b>902.941,00</b>	<b>272.472,00</b>
Provisiones a largo plazo		345.000,00	270.000,00
Otras provisiones	4.11	345.000,00	270.000,00
Deudas a largo plazo	9-15	2.472,00	2.472,00
Otros pasivos financieros		2.472,00	2.472,00
Acreedores comerciales no corrientes	9-15	555.469,00	-
<b>PASIVO CORRIENTE</b>		<b>5.403.105,01</b>	<b>7.134.424,35</b>
Deudas a corto plazo	9-15	-	23.221,10
Depósitos recibidos Clubes G-30		-	23.221,10
Deudas con empresas del grupo y asociadas a corto plazo	9-15-21	655.398,68	-
Acreedores comerciales y otras cuentas a pagar		4.747.706,33	7.111.203,25
Proveedores	9-15	2.964.566,36	6.114.236,74
Proveedores, empresas del grupo y asociadas	9-15-21	1.597.557,92	967.893,63
Acreedores varios	9-15	429,11	652,38
Personal (remuneraciones pendientes de pago)	9-15	412,40	2.155,17
Anticipos de clientes		14.791,97	-
Otras deudas con las Administraciones Públicas	19	169.948,57	26.265,33
		<b>9.567.881,43</b>	<b>10.586.915,03</b>

Las notas 1 a 24 descritas en la Memoria adjunta forman parte integrante de las presentes cuentas anuales correspondientes al ejercicio finalizado el 30 de junio de 2018.

## SOCIEDAD ESPAÑOLA DE FÚTBOL PROFESIONAL, S.A.U.

### CUENTA DE PÉRDIDAS Y GANANCIAS CORRESPONDIENTE AL EJERCICIO ANUAL TERMINADO EL 30 DE JUNIO DE 2018 (Expresada en euros)

		Al 30 de junio	
	Nota	2018	2017
<b>OPERACIONES CONTINUADAS</b>			
Importe neto de la cifra de negocios	18	13.921.813,46	12.471.431,50
Prestación servicios mantenimiento recintos deportivos		13.921.813,46	12.286.686,50
Licencias, patrocinios y otros asimilados		-	179.345,00
Prestación de servicios		-	5.400,00
Variación de existencias de productos terminados y en curso de fabricación	12	-	(8.107,52)
Aprovisionamientos	18	(12.132.575,66)	(10.866.412,96)
Trabajos realizados por otras empresas		(12.132.575,66)	(10.866.412,96)
Otros ingresos de explotación		83.232,17	94.590,49
Ingresos accesorios y otros de gestión corriente		83.232,17	94.590,49
Gastos de personal	18	(916.402,40)	(777.201,05)
Sueldos, salarios y asimilados		(769.804,31)	(629.349,99)
Cargas sociales		(146.598,09)	(147.851,06)
Otros gastos de explotación		(552.742,65)	(447.170,42)
Servicios exteriores	18	(383.574,73)	(337.232,02)
Tributos		(30.877,08)	(8.911,50)
Pérdidas, deterioro y variación de provisiones por operaciones comerciales	11	(63.121,00)	-
Otros gastos de gestión corriente		(75.169,84)	(101.026,90)
Amortización del inmovilizado	6-7-8	(49.079,23)	(64.813,69)
<b>RESULTADO DE EXPLOTACIÓN</b>		<b>354.245,69</b>	<b>402.316,35</b>
Ingresos financieros	10	488.636,96	378.652,35
<b>RESULTADO FINANCIERO</b>		<b>488.636,96</b>	<b>378.652,35</b>
<b>RESULTADO ANTES DE IMPUESTOS</b>		<b>842.882,65</b>	<b>780.968,70</b>
Impuestos sobre beneficios	19	(105.667,23)	(125.570,02)
<b>RESULTADO DEL EJERCICIO PROCEDENTE DE OPERACIONES CONTINUADAS</b>		<b>737.215,42</b>	<b>655.398,68</b>
<b>RESULTADO DEL EJERCICIO</b>	<b>3</b>	<b>737.215,42</b>	<b>655.398,68</b>

Las Notas 1 a 24 descritas en la Memoria adjunta forman parte integrante de las presentes cuentas anuales correspondientes al ejercicio finalizado el 30 de junio de 2018.

**SOCIEDAD ESPAÑOLA DE FÚTBOL PROFESIONAL, S.A.U.**

**ESTADO DE CAMBIOS EN EL PATRIMONIO NETO CORRESPONDIENTE AL EJERCICIO ANUAL TERMINADO EL 30 DE JUNIO DE 2018**

**A) ESTADO DE INGRESOS Y GASTOS RECONOCIDOS (Expresado en euros)**

		Al 30 de junio	
	Nota	2018	2017
Resultado de la cuenta de pérdidas y ganancias	3	737.215,42	655.398,68
Total ingresos y gastos imputados directamente al patrimonio neto		-	-
Total transferencias a la cuenta de pérdidas y ganancias		-	-
TOTAL DE INGRESOS Y GASTOS RECONOCIDOS		737.215,42	655.398,68

Las Notas 1 a 24 descritas en la Memoria adjunta forman parte integrante de las presentes cuentas anuales correspondientes al ejercicio finalizado el 30 de junio de 2018.

**SOCIEDAD ESPAÑOLA DE FÚTBOL PROFESIONAL, S.A.U.**

**ESTADO DE CAMBIOS EN EL PATRIMONIO NETO CORRESPONDIENTE AL EJERCICIO ANUAL TERMINADO EL 30 DE JUNIO DE 2018**

**B) ESTADO TOTAL DE CAMBIOS EN EL PATRIMONIO NETO (Expresado en euros)**

	Capital Social (Nota 14)	Reservas (Nota 14)	Beneficio Ejercicio (Nota 3)	TOTAL
<b>SALDO, FINAL AÑO 2016</b>				
<b>SALDO AJUSTADO, INICIO AÑO 2017</b>	2.103.850,00	420.770,00	385.409,71	2.910.029,71
Total ingresos y gastos reconocidos	2.103.850,00	420.770,00	385.409,71	2.910.029,71
Operaciones con socios o propietarios	-	-	655.398,68	655.398,68
- Distribución de dividendos	-	(385.409,71)	-	(385.409,71)
Otras variaciones del patrimonio neto	-	385.409,71	(385.409,71)	-
<b>SALDO, FINAL AÑO 2017</b>	2.103.850,00	420.770,00	655.398,68	3.180.018,68
<b>SALDO AJUSTADO, INICIO AÑO 2018</b>	2.103.850,00	420.770,00	655.398,68	3.180.018,68
Total ingresos y gastos reconocidos	-	-	737.215,42	737.215,42
Operaciones con socios o propietarios	-	(655.398,68)	-	(655.398,68)
- Distribución de dividendos	-	655.398,68	(655.398,68)	-
Otras variaciones del patrimonio neto	-	-	-	-
<b>SALDO, FINAL AÑO 2018</b>	2.103.850,00	420.770,00	737.215,42	3.261.835,42

Las Notas 1 a 24 descritas en la Memoria adjunta forman parte integrante de las presentes cuentas anuales correspondientes al ejercicio finalizado el 30 de junio de 2018.

# SOCIEDAD ESPAÑOLA DE FÚTBOL PROFESIONAL, S.A.U.

## ESTADO DE FLUJOS DE EFECTIVO CORRESPONDIENTE AL EJERCICIO ANUAL TERMINADO EL 30 DE JUNIO DE 2018 (Expresado en euros)

	Euros	
	2018	2017
Resultado del ejercicio antes de impuestos	842.882,65	780.968,70
Ajustes del resultado:		
- Amortización del inmovilizado	49.079,23	64.813,69
- Correcciones valorativas por deterioro	(63.121,00)	-
- Variación de provisiones	75.000,00	70.000,00
- Ingresos financieros	(488.636,96)	(378.652,35)
	(427.678,73)	(243.838,66)
Cambios en el capital corriente:		
- Existencias	775.987,67	(821.452,21)
- Deudores y otras cuentas a cobrar	1.317.512,19	(3.638.229,12)
- Otros activos corrientes	(190.264,15)	(156.624,61)
- Acreedores y otras cuentas a pagar	(2.372.657,53)	3.366.466,30
- Otros pasivos corrientes	-	(179.345,00)
- Otros activos y pasivos no corrientes	(134.644,25)	(243,26)
	(604.066,07)	(1.429.427,90)
Otros flujos de efectivo de las actividades de explotación:		
- Cobros de dividendos	-	378.652,35
- Cobros (pagos) por impuesto sobre beneficios	(25.245,16)	-
- Otros pagos (cobros)	(23.221,10)	(219.754,71)
	(48.466,26)	158.897,64
Flujos de efectivo de las actividades de explotación	(237.328,41)	(733.400,22)
Pagos por inversiones:		
- Inmovilizado material	(1.076,00)	-
- Otros activos financieros	-	(28.533,31)
	(1.076,00)	(28.533,31)
Cobros por desinversiones:		
- Otros activos financieros	27.215,62	700.000,00
	27.215,62	700.000,00
Flujos de efectivo de las actividades de inversión	26.139,62	671.466,69
Pagos por dividendos y remuneraciones de otros instrumentos de patrimonio:		
- Dividendos	-	(385.409,71)
	-	(385.409,71)
Flujos de efectivo de las actividades de las actividades de financiación	-	(385.409,71)
EFFECTO DE LAS VARIACIONES DE LOS TIPOS DE CAMBIO	-	-
AUMENTO / DISMINUCIÓN NETA DEL EFECTIVO O EQUIVALENTES	(211.188,79)	(447.343,24)
Efectivo o equivalentes al inicio del ejercicio	924.260,79	1.371.604,03
Efectivo o equivalentes al final del ejercicio	713.072,00	924.260,79

Las Notas 1 a 24 descritas en la Memoria adjunta forman parte integrante de las presentes cuentas anuales correspondientes al ejercicio finalizado el 30 de junio de 2018.

# **SOCIEDAD ESPAÑOLA DE FÚTBOL PROFESIONAL, S.A.U.**

## **MEMORIA DE LAS CUENTAS ANUALES DEL EJERCICIO 2018 (Expresada en euros)**

### **1. Información general**

La Sociedad Española de Fútbol Profesional, S.A.U., en adelante la Sociedad, con domicilio social y fiscal en Madrid, Calle Torrelaguna, nº 60 y N.I.F. A-80/945.298 fue constituida el 14 de Julio de 1994 según Escritura Pública con nº de protocolo 1526 del Ilmo. Sr. Notario D. José G. Rivera Rodríguez del Colegio de Madrid.

La Sociedad según sus Estatutos Sociales tiene como objeto social la "Prestación de servicios", de acuerdo con las actividades económicas que desarrolla.

La Sociedad está incluida dentro de la asociación de varias entidades jurídicas, estando controlada dicha asociación por Liga Nacional de Fútbol Profesional, constituida en Madrid en el año 1985, que posee el 100% de las acciones de la Sociedad.

Pese a que el grupo está exento de presentación de cuentas anuales consolidadas ya que, de acuerdo al artículo 42.1 del Código de Comercio estarán obligadas a consolidar aquellas sociedades que cumplan los requisitos del apartado 1 de dicho artículo, entendiéndose como sociedades las detalladas en el artículo 122 del Código de Comercio, sociedades colectivas, comanditarias, las anónimas y las de responsabilidad limitada, no encontrándose entre las mismas las asociaciones deportivas, desde la temporada 2015/2016 se procede a consolidar las sociedades dependientes significativas a 30 de junio de 2018 de forma voluntaria.

### **2. Bases de presentación**

#### **a) Imagen fiel**

Las cuentas anuales se han preparado a partir de los registros contables de la Sociedad y se presentan de acuerdo con la legislación vigente y con las normas establecidas en el Plan General de Contabilidad aprobado mediante Real Decreto 1514/2007 y las modificaciones incorporadas a éste mediante RD 1159/2010 y RD 602/2016, con objeto de mostrar la imagen fiel del patrimonio, de la situación financiera y de los resultados de la Sociedad, así como la veracidad de los flujos de efectivo incorporados en el estado de flujos de efectivo.

Estas cuentas anuales han sido formuladas el 25 de septiembre de 2018. Los Administradores de la Sociedad presentarán las mismas ante el Accionista Único y se espera que sean aprobadas sin cambios. Con posterioridad serán depositadas en el Registro Mercantil.

#### **b) Aspectos críticos de la valoración y estimación de la incertidumbre**

La preparación de las cuentas anuales exige el uso por parte de la Sociedad de ciertas estimaciones y juicios en relación con el futuro que se evalúan continuamente y se basan en la experiencia histórica y otros factores, incluidas las expectativas de sucesos futuros que se creen razonables bajo las circunstancias.

## SOCIEDAD ESPAÑOLA DE FÚTBOL PROFESIONAL, S.A.U.

### MEMORIA DE LAS CUENTAS ANUALES DEL EJERCICIO 2018 (Expresada en euros)

Las estimaciones contables resultantes, por definición, raramente igualarán a los correspondientes resultados reales. A continuación, se explican las estimaciones y juicios que tienen un riesgo significativo de dar lugar a un ajuste material en los valores en libros de los activos y pasivos dentro del ejercicio financiero siguiente.

Reconocimiento de ingresos: La Sociedad utiliza el método del porcentaje de realización en la contabilización de los ingresos por servicios. El uso de este método exige estimar los servicios realizados a la fecha como una proporción del total de servicios a realizar.

#### c) Comparación de la información

De acuerdo con la legislación mercantil, la Sociedad presenta, a efectos comparativos, con cada una de las partidas del balance, de la cuenta de pérdidas y ganancias, el estado de cambios en el patrimonio neto, el estado de flujos de efectivo y la memoria, además de las cifras del ejercicio 2018 las correspondientes a las del ejercicio anterior.

### 3. Aplicación de resultados

La propuesta de distribución de los resultados de los ejercicios 2017/2018 y 2016/2017, formulada por los Administradores y que se espera sea aprobada por el Accionista Único, es la siguiente:


	Euros	
	2018	2017
Base de reparto	737.215,42	655.398,68
	<u>737.215,42</u>	<u>655.398,68</u>
Aplicación		
Remanente	737.215,42	655.398,68
	<u>737.215,42</u>	<u>655.398,68</u>

### 4. Criterios contables

#### 4.1 Inmovilizado intangible

##### a) Propiedad Industrial

La propiedad industrial tiene una vida útil definida y se llevan a coste menos amortización acumulada y correcciones por deterioro del valor reconocidas. La amortización se calcula por el método lineal para asignar el coste de la propiedad industrial durante su vida útil estimada (5 años).



## **SOCIEDAD ESPAÑOLA DE FÚTBOL PROFESIONAL, S.A.U.**

### **MEMORIA DE LAS CUENTAS ANUALES DEL EJERCICIO 2018 (Expresada en euros)**

#### **b) Aplicaciones informáticas**

Las licencias para programas informáticos adquiridas a terceros se capitalizan sobre la base de los costes en que se ha incurrido para adquirirlas y prepararlas para usar el programa específico. Estos costes se amortizan durante sus vidas útiles estimadas (5 años).

Los gastos relacionados con el mantenimiento de programas informáticos se reconocen como gasto cuando se incurre en ellos. Los costes directamente relacionados con la producción de programas informáticos únicos e identificables controlados por la Sociedad, y que sea probable que vayan a generar beneficios económicos superiores a los costes durante más de un año, se reconocen como activos intangibles. Los costes directos incluyen los gastos del personal que desarrolla los programas informáticos y un porcentaje adecuado de gastos generales.

Los costes de desarrollo de programas informáticos reconocidos como activos se amortizan durante sus vidas útiles estimadas (que no superan los 5 años).

#### **4.2 Inmovilizado material**

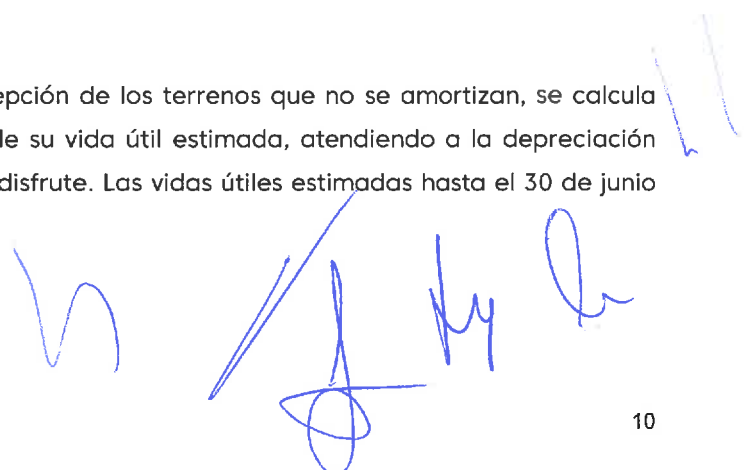
Los elementos del inmovilizado material se reconocen por su precio de adquisición o coste de producción menos la amortización acumulada y el importe acumulado de las pérdidas reconocidas.

El importe de los trabajos realizados por la empresa para su propio inmovilizado material se calcula sumando al precio de adquisición de las materias consumibles, los costes directos o indirectos imputables a dichos bienes.

Los costes de ampliación, modernización o mejora de los bienes del inmovilizado material se incorporan al activo como mayor valor del bien exclusivamente cuando suponen un aumento de su capacidad, productividad o alargamiento de su vida útil, y siempre que sea posible conocer o estimar el valor contable de los elementos que resultan dados de baja del inventario por haber sido sustituidos.

Los costes de reparaciones importantes se activan y se amortizan durante la vida útil estimada de los mismos, mientras que los gastos de mantenimiento recurrentes se cargan en la cuenta de pérdidas y ganancias durante el ejercicio en que se incurre en ellos.

La amortización del inmovilizado material, con excepción de los terrenos que no se amortizan, se calcula sistemáticamente por el método lineal en función de su vida útil estimada, atendiendo a la depreciación efectivamente sufrida por su funcionamiento, uso y disfrute. Las vidas útiles estimadas hasta el 30 de junio de 2018 son las siguientes:





## SOCIEDAD ESPAÑOLA DE FÚTBOL PROFESIONAL, S.A.U.

### MEMORIA DE LAS CUENTAS ANUALES DEL EJERCICIO 2018 (Expresada en euros)

	<u>Años de vida útil</u> <u>estimada</u>
Construcciones	10
Instalaciones técnicas	10
Maquinaria	5
Otras instalaciones	10
Mobiliario	10
Equipos para procesos de información	5
Otro inmovilizado material	5

El valor residual y la vida útil de los activos se revisa, ajustándose si fuese necesario, en la fecha de cada balance.

Cuando el valor contable de un activo es superior a su importe recuperable estimado, su valor se reduce de forma inmediata hasta su importe recuperable.

Las pérdidas y ganancias por la venta de inmovilizado material se calculan comparando los ingresos obtenidos por la venta con el valor contable y se registran en la cuenta de pérdidas y ganancias.

#### 4.3 Inversiones inmobiliarias

Las inversiones inmobiliarias comprenden un local comercial y una plaza de garaje en Málaga en propiedad que se mantienen para la obtención de rentas a largo plazo y no están ocupadas por la Sociedad. Los elementos incluidos en este epígrafe se presentan valorados por su coste de adquisición menos su correspondiente amortización acumulada y las pérdidas por deterioro que hayan experimentado.

Para el cálculo de la amortización de las inversiones inmobiliarias se utiliza el método lineal en función de los años de vida útil estimados para los mismos que es de 50 años.

#### 4.4 Permutas

Cuando un inmovilizado material, intangible o inversión inmobiliaria se adquiere mediante permuta de carácter comercial, se valora por el valor razonable del activo entregado más las contrapartidas monetarias entregadas a cambio, salvo cuando se dispone de evidencia más clara del activo recibido y con el límite de éste. A estos efectos, la Sociedad considera que una permuta tiene carácter comercial cuando la configuración de los flujos de efectivo del inmovilizado recibido difiere de la configuración de los flujos de efectivo del activo entregado o el valor actual de los flujos de efectivo después de impuestos de las actividades afectadas por la permuta se ve modificado. Además, cualquiera de las diferencias anteriores debe ser significativa en relación con el valor razonable de los activos intercambiados.

## SOCIEDAD ESPAÑOLA DE FÚTBOL PROFESIONAL, S.A.U.

### MEMORIA DE LAS CUENTAS ANUALES DEL EJERCICIO 2018 (Expresada en euros)

#### 4.5 Activos financieros

a) Préstamos y partidas a cobrar: los préstamos y partidas a cobrar son activos financieros no derivados con cobros fijos o determinables que no cotizan en un mercado activo. Se incluyen en activos corrientes, excepto para vencimientos superiores a 12 meses desde de la fecha del balance que se clasifican como activos no corrientes. Los préstamos y partidas a cobrar se incluyen en "Créditos a empresas" y "Deudores comerciales y otras cuentas a cobrar" en el balance.

Estos activos financieros se valoran inicialmente por su valor razonable, incluidos los costes de transacción que les sean directamente imputables, y posteriormente a coste amortizado reconociendo los intereses devengados en función de su tipo de interés efectivo, entendido como el tipo de actualización que iguala el valor en libros del instrumento con la totalidad de sus flujos de efectivo estimados hasta su vencimiento. No obstante lo anterior, los créditos por operaciones comerciales con vencimiento no superior a un año se valoran, tanto en el momento de reconocimiento inicial como posteriormente, por su valor nominal siempre que el efecto de no actualizar los flujos no sea significativo.

Al menos al cierre del ejercicio, se efectúan las correcciones valorativas necesarias por deterioro de valor si existe evidencia objetiva de que no se cobrarán todos los importes que se adeudan.

El importe de la pérdida por deterioro del valor es la diferencia entre el valor en libros del activo y el valor actual de los flujos de efectivo futuros estimados, descontados al tipo de interés efectivo en el momento de reconocimiento inicial. Las correcciones de valor, así como en su caso su reversión, se reconocen en la cuenta de pérdidas y ganancias.

b) Inversiones mantenidas hasta el vencimiento: los activos financieros mantenidos hasta su vencimiento son valores representativos de deuda con cobros fijos o determinables y vencimiento fijo, que se negocien en un mercado activo y que la dirección de la sociedad tiene la intención efectiva y la capacidad de mantener hasta su vencimiento. Si la sociedad vendiese un importe que no fuese insignificante de los activos financieros mantenidos hasta su vencimiento, la categoría completa se reclasificaría como disponible para la venta. Estos activos financieros se incluyen en activos no corrientes, excepto aquellos con vencimiento inferior a 12 meses a partir de la fecha del balance que se clasifican como activos corrientes.

Los criterios de valoración de estas inversiones son los mismos que para los préstamos y partidas a cobrar.

c) Inversiones en el patrimonio de empresas del grupo, multigrupo y asociadas: se valoran por su coste menos, en su caso, el importe acumulado de las correcciones por deterioro del valor. No obstante, cuando existe una inversión anterior a su calificación como empresa del grupo, multigrupo o asociada, se considera como coste de la inversión su valor contable antes de tener esa calificación. Los ajustes valorativos previos contabilizados directamente en el patrimonio neto se mantienen en éste hasta que se dan de baja.

## **SOCIEDAD ESPAÑOLA DE FÚTBOL PROFESIONAL, S.A.U.**

### **MEMORIA DE LAS CUENTAS ANUALES DEL EJERCICIO 2018 (Expresada en euros)**

Si existe evidencia objetiva de que el valor en libros no es recuperable, se efectúan las oportunas correcciones valorativas por la diferencia entre su valor en libros y el importe recuperable, entendido éste como el mayor importe entre su valor razonable menos los costes de venta y el valor actual de los flujos de efectivo derivados de la inversión. Salvo mejor evidencia del importe recuperable, en la estimación del deterioro de estas inversiones se toma en consideración el patrimonio neto de la sociedad participada corregido por las plusvalías tácitas existentes en la fecha de la valoración. La corrección de valor y, en su caso, su reversión se registra en la cuenta de pérdidas y ganancias del ejercicio en que se produce.

#### **4.6 Existencias**

Las existencias se valoran a su coste o a su valor neto realizable, el menor de los dos. Cuando el valor neto realizable de las existencias sea inferior a su coste, se efectuarán las oportunas correcciones valorativas, reconociéndolas como un gasto en la cuenta de pérdidas y ganancias. Si las circunstancias que causan la corrección de valor dejan de existir, el importe de la corrección es objeto de reversión y se reconoce como ingreso en la cuenta de pérdidas y ganancias.

En las existencias que necesitan un período de tiempo superior al año para estar en condiciones de ser vendidas, se incluyen en el coste los gastos financieros en los mismos términos previstos para el inmovilizado.

Con respecto a la obra en curso la sociedad tiene registrado en este epígrafe aquellas obras que no han sido finalizadas y que están pendientes de facturarse al cliente; el importe registrado es el de los costes incurridos sin margen alguno.

#### **4.7 Patrimonio neto**

El capital social está representado por acciones ordinarias.

#### **4.8 Pasivos financieros**

##### Débitos y partidas a pagar

Esta categoría incluye débitos por operaciones comerciales y débitos por operaciones no comerciales. Estos recursos ajenos se clasifican como pasivos corrientes, a menos que la sociedad tenga un derecho incondicional a diferir su liquidación durante al menos 12 meses después de la fecha del balance.

Estas deudas se reconocen inicialmente a su valor razonable ajustado por los costes de transacción directamente imputables, registrándose posteriormente por su coste amortizado según el método del tipo de interés efectivo. Dicho interés efectivo es el tipo de actualización que iguala el valor en libros del instrumento con la corriente esperada de pagos futuros previstos hasta el vencimiento del pasivo.

## **SOCIEDAD ESPAÑOLA DE FÚTBOL PROFESIONAL, S.A.U.**

### **MEMORIA DE LAS CUENTAS ANUALES DEL EJERCICIO 2018 (Expresada en euros)**

No obstante, lo anterior, los débitos por operaciones comerciales con vencimiento no superior a un año y que no tienen un tipo de interés contractual se valoran, tanto en el momento inicial como posteriormente, por su valor nominal cuando el efecto de no actualizar los flujos de efectivo no es significativo.

En el caso de producirse renegociación de deudas existentes, se considera que no existen modificaciones sustanciales del pasivo financiero cuando el prestamista del nuevo préstamo es el mismo que el que otorgó el préstamo inicial y el valor actual de los flujos de efectivo, incluyendo las comisiones netas, no difiere en más de un 10% del valor actual de los flujos de efectivo pendientes de pagar del pasivo original calculado bajo ese mismo método.

#### **4.9 Impuestos corrientes y diferidos**

El gasto (ingreso) por impuesto sobre beneficios es el importe que, por este concepto, se devenga en el ejercicio y que comprende tanto el gasto (ingreso) por impuesto corriente como por impuesto diferido.

Tanto el gasto (ingreso) por impuesto corriente como diferido se registra en la cuenta de pérdidas y ganancias. No obstante, se reconoce en el patrimonio neto el efecto impositivo relacionado con partidas que se registran directamente en el patrimonio neto.

Los activos y pasivos por impuesto corriente se valorarán por las cantidades que se espera pagar o recuperar de las autoridades fiscales, de acuerdo con la normativa vigente o aprobada y pendiente de publicación en la fecha de cierre del ejercicio.


Los impuestos diferidos se calculan, de acuerdo con el método del pasivo, sobre las diferencias temporarias que surgen entre las bases fiscales de los activos y pasivos y sus valores en libros.

Los activos por impuestos diferidos se reconocen en la medida en que resulte probable que se vaya a disponer de ganancias fiscales futuras con las que poder compensar las diferencias temporarias.

Con relación a los cambios regulatorios, se ha publicado en el BOE el 3 de diciembre de 2016 el Real Decreto-ley de 3/2016 de 2 de diciembre, por el que se adoptan relevantes modificaciones en el Impuesto de Sociedades aplicables al ejercicio 2016. Entre otros aspectos implica:

- Nuevo mecanismo de reversión de deterioros de participaciones que en normativa anterior se consideraron deducibles: reversión por importe anual, en 5 años, de forma automática (mayor si así requerido por reglas generales).

- Nuevos límites a deducibilidad de Bases Imponibles Negativas: rangos de deducibilidad del 60% / 70%, 50% (de 20 a 60 millones de euros de cifra de negocio), y de deducciones fiscales para evitar la doble imposición (si más de 20 millones de cifra de negocio, el 50%).



## **SOCIEDAD ESPAÑOLA DE FÚTBOL PROFESIONAL, S.A.U.**

### **MEMORIA DE LAS CUENTAS ANUALES DEL EJERCICIO 2018 (Expresada en euros)**

- Caso especial de no aplicación de límites ante reversión automática de deterioros (+90% gastos deducibles cuando se generaron las Bases Imponibles Negativas fueron por causa de deterioros deducibles)

La Sociedad no se ve afectada en una forma relevante por los cambios regulatorios arriba mencionados.

#### **4.10 Prestaciones a los empleados**

##### **a) Premio de jubilación**

La Sociedad ofrece un premio de jubilación a sus empleados jubilados. El derecho a este tipo de prestaciones está condicionado a la permanencia del empleado en la empresa hasta su jubilación y durante un mínimo determinado de años.

Los costes esperados de estas prestaciones se devengan durante la vida laboral de los empleados de acuerdo con un método contable similar al de los planes de pensiones de prestaciones definidas.

Las pérdidas y ganancias actuariales debidas a ajustes por la experiencia y cambios en las hipótesis actuariales se cargan o abonan directamente en el patrimonio neto del ejercicio en que surgen.

##### **b) Indemnizaciones por cese**

Las indemnizaciones por cese se pagan a los empleados como consecuencia de la decisión de la sociedad de rescindir su contrato de trabajo antes de la edad normal de jubilación o cuando el empleado acepta renunciar voluntariamente a cambio de esas prestaciones. La sociedad reconoce estas prestaciones cuando se ha comprometido de forma demostrable a cesar en su empleo a los trabajadores de acuerdo con un plan formal detallado sin posibilidad de retirada o a proporcionar indemnizaciones por cese como consecuencia de una oferta para animar a una renuncia voluntaria. Las prestaciones que no se van a pagar en los doce meses siguientes a la fecha del balance se descuentan a su valor actual.

##### **c) Planes de participación en beneficios y bonus**

La Sociedad reconoce un pasivo y un gasto para bonus y participación en beneficios en base a una fórmula que tiene en cuenta el beneficio atribuible a sus accionistas después de ciertos ajustes. La sociedad reconoce una provisión cuando está contractualmente obligada o cuando la práctica en el pasado ha creado una obligación implícita.



## **SOCIEDAD ESPAÑOLA DE FÚTBOL PROFESIONAL, S.A.U.**

### **MEMORIA DE LAS CUENTAS ANUALES DEL EJERCICIO 2018 (Expresada en euros)**

#### **4.11 Provisiones y pasivos contingentes**

Las provisiones para litigios se reconocen cuando la sociedad tiene una obligación presente, ya sea legal o implícita, como resultado de sucesos pasados, es probable que vaya a ser necesaria una salida de recursos para liquidar la obligación y el importe se puede estimar de forma fiable. Las provisiones por reestructuración incluyen sanciones por cancelación del arrendamiento y pagos por despido a los empleados. No se reconocen provisiones para pérdidas de explotación futuras.

Las provisiones se valoran por el valor actual de los desembolsos que se espera que sean necesarios para liquidar la obligación usando un tipo antes de impuestos que refleje las evaluaciones del mercado actual del valor temporal del dinero y los riesgos específicos de la obligación. Los ajustes en la provisión con motivo de su actualización se reconocen como un gasto financiero conforme se van devengando.

Las provisiones con vencimiento inferior o igual a un año, con un efecto financiero no significativo no se descuentan.

Cuando se espera que parte del desembolso necesario para liquidar la provisión sea reembolsado por un tercero, el reembolso se reconoce como un activo independiente, siempre que sea prácticamente segura su recepción.


Por su parte, se consideran pasivos contingentes aquellas posibles obligaciones surgidas como consecuencia de sucesos pasados, cuya materialización está condicionada a que ocurra o no uno o más eventos futuros independientes de la voluntad de la sociedad. Dichos pasivos contingentes no son objeto de registro contable presentándose detalle de los mismos en la memoria.

Durante el ejercicio 2017/2018 la Sociedad ha incrementado la provisión dotada en el ejercicio 2015/2016 para otras responsabilidades en base a sucesos históricos asociados a la actividad de la compañía.

#### **4.12 Reconocimiento de ingresos**

Los ingresos y los gastos se imputan en función del criterio de devengo, es decir, cuando se produce la corriente real de bienes y servicios que los mismos representan, con independencia del momento en que se produzca la corriente monetaria o financiera derivada de ellos. Dichos ingresos se valorarán por el valor razonable de la contraprestación recibida, deducidos descuentos e impuestos.

El reconocimiento de ingresos por ventas se produce en el momento en que se ha transferido al comprador los riesgos y beneficios significativos inherentes a la propiedad del bien vendido, no manteniendo la gestión corriente sobre dicho bien, ni reteniendo el control sobre el mismo.





## **SOCIEDAD ESPAÑOLA DE FÚTBOL PROFESIONAL, S.A.U.**

### **MEMORIA DE LAS CUENTAS ANUALES DEL EJERCICIO 2018 (Expresada en euros)**

En cuanto a los ingresos por prestación de servicios, estos se reconocen considerando el grado de realización de la prestación a la fecha del balance, siempre y cuando el resultado de la transacción pueda ser estimado con fiabilidad.

La Sociedad registra los ingresos percibidos en concepto de cesión de licencias de marca en función de la naturaleza económica de los contratos correspondientes. Dichos ingresos deben correlacionarse con los costes y las contrapartidas a satisfacer por la sociedad.

#### **4.13 Arrendamientos**

##### **a) Cuando la Sociedad es el arrendatario – Arrendamiento operativo**

Los arrendamientos en los que el arrendador conserva una parte importante de los riesgos y beneficios derivados de la titularidad se clasifican como arrendamientos operativos. Los pagos en concepto de arrendamiento operativo (netos de cualquier incentivo recibido del arrendador) se cargan en la cuenta de pérdidas y ganancias del ejercicio en que se devengan sobre una base lineal durante el período de arrendamiento.

##### **b) Cuando la Sociedad es el arrendador**

Cuando los activos son arrendados bajo arrendamiento operativo, el activo se incluye en el balance de acuerdo con su naturaleza. Los ingresos derivados del arrendamiento se reconocen de forma lineal durante el plazo del arrendamiento.

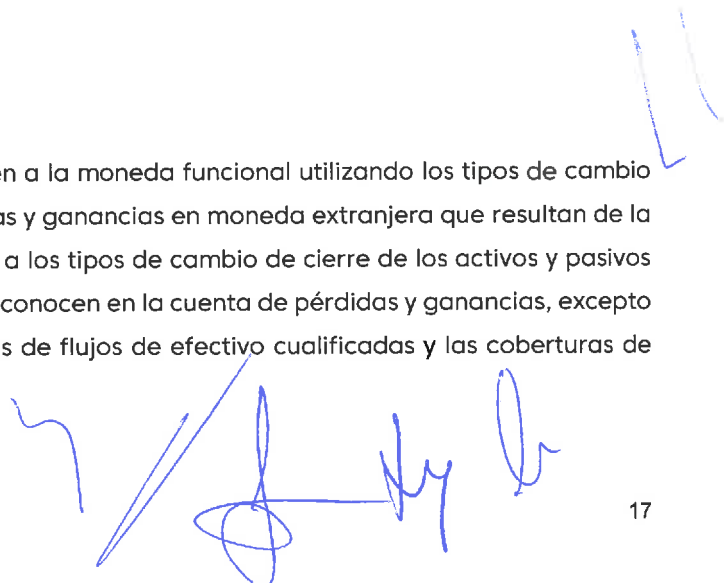
#### **4.14 Transacciones en moneda extranjera**

##### **a) Moneda funcional y de presentación**

Las cuentas anuales de la Sociedad se presentan en euros, que es la moneda de presentación y funcional de la Sociedad.

##### **b) Transacciones y saldos**

Las transacciones en moneda extranjera se convierten a la moneda funcional utilizando los tipos de cambio vigentes en la fecha de las transacciones. Las pérdidas y ganancias en moneda extranjera que resultan de la liquidación de estas transacciones y de la conversión a los tipos de cambio de cierre de los activos y pasivos monetarios denominados en moneda extranjera se reconocen en la cuenta de pérdidas y ganancias, excepto si se difieren en patrimonio neto como las coberturas de flujos de efectivo cualificadas y las coberturas de inversión neta cualificadas.



# **SOCIEDAD ESPAÑOLA DE FÚTBOL PROFESIONAL, S.A.U.**

## **MEMORIA DE LAS CUENTAS ANUALES DEL EJERCICIO 2018 (Expresada en euros)**

Los cambios en el valor razonable de títulos monetarios denominados en moneda extranjera clasificados como disponibles para la venta son analizados entre diferencias de conversión resultantes de cambios en el coste amortizado del título y otros cambios en el valor contable del título. Las diferencias de conversión se reconocen en el resultado del ejercicio y otros cambios en el valor contable se reconocen en el patrimonio neto.

Las diferencias de conversión sobre partidas no monetarias, tales como instrumentos de patrimonio mantenidos a valor razonable con cambios en la cuenta de pérdidas y ganancias, se presentan como parte de la ganancia o pérdida en el valor razonable. Las diferencias de conversión sobre partidas no monetarias, tales como instrumentos de patrimonio clasificados como activos financieros disponibles para la venta, se incluyen en el patrimonio neto.

### **4.15 Transacciones entre partes vinculadas**

Con carácter general, las operaciones entre empresas del grupo se contabilizan en el momento inicial por su valor razonable. En su caso, si el precio acordado difiere de su valor razonable, la diferencia se registra atendiendo a la realidad económica de la operación. La valoración posterior se realiza conforme con lo previsto en las correspondientes normas.

No obstante lo anterior, en las operaciones de fusión, escisión o aportación no dineraria de un negocio los elementos constitutivos del negocio adquirido se valoran por el importe que corresponde a los mismos, una vez realizada la operación, en las cuentas anuales consolidadas del grupo o subgrupo.

Cuando no intervenga la empresa dominante, del grupo o subgrupo, y su dependiente, las cuentas anuales a considerar a estos efectos serán las del grupo o subgrupo mayor en el que se integren los elementos patrimoniales cuya sociedad dominante sea española.

En estos casos la diferencia que se pudiera poner de manifiesto entre el valor neto de los activos y pasivos de la sociedad adquirida, ajustado por el saldo de las agrupaciones de subvenciones, donaciones y legados recibidos y ajustes por cambios de valor, y cualquier importe del capital y prima de emisión, en su caso, emitido por la sociedad absorbente se registra en reservas.

## **5. Gestión del riesgo financiero**

### **5.1 Factores de riesgo financiero**

La gestión de los riesgos financieros de la Sociedad está centralizada en la Dirección Financiera, la cual tiene establecidos los mecanismos necesarios para controlar la exposición a las variaciones en los tipos de interés y tipos de cambio, así como a los riesgos de crédito y liquidez.



## SOCIEDAD ESPAÑOLA DE FÚTBOL PROFESIONAL, S.A.U.

### MEMORIA DE LAS CUENTAS ANUALES DEL EJERCICIO 2018 (Expresada en euros)

A continuación, se indican los principales riesgos financieros que impactan a la Sociedad:

a) Riesgo de mercado

(i) Riesgo de tipo de cambio

La Sociedad no tiene operativa significativa en el ámbito internacional y, por tanto, no está expuesto a riesgo de tipo de cambio por operaciones con divisas.

(ii) Riesgo de precio

La Sociedad no posee inversiones en capital a modo especulativo, por lo cual no está expuesto al riesgo del precio.

(iii) Riesgo de tipo de interés de los flujos de efectivo

Como la Sociedad no posee activos remunerados importantes, los ingresos y los flujos de efectivo de sus actividades de explotación son bastante independientes respecto de las variaciones en los tipos de interés de mercado.

b) Riesgo de crédito

El riesgo de crédito surge de efectivo y equivalentes de efectivo, depósitos con bancos e instituciones financieras y cuentas a cobrar pendientes.

Los bancos e instituciones financieras en los que ha invertido la Sociedad poseen buena reputación, al igual que las inversiones financieras las cuales son controladas por el Departamento Financiero.

Para el control de crédito, se evalúa la calidad crediticia del cliente, teniendo en cuenta su posición financiera, la experiencia pasada y otros factores. En general, los clientes de la Sociedad no cuentan con calificación crediticia.

Los límites individuales de crédito se establecen en función de las calificaciones internas y externas de acuerdo a los límites fijados por la Dirección.

Al 30 de junio de 2018 y 2017, los riesgos máximos de crédito se detallan a continuación:

	Euros	
	2018	2017
Inversiones financieras a largo plazo	19.785,60	13.352,00
Deudores comerciales no corrientes	683.679,65	0,00
Inversiones en empresas del grupo y asociadas en el corto plazo	488.636,96	0,00
Efectivo y equivalentes de efectivo	713.072,00	924.260,79
Inversiones financieras a corto plazo	191.581,84	28.533,31
Deudores comerciales y otras cuentas por cobrar	5.816.379,05	7.070.770,23
Total	7.913.135,09	8.036.916,33

# SOCIEDAD ESPAÑOLA DE FÚTBOL PROFESIONAL, S.A.U.

## MEMORIA DE LAS CUENTAS ANUALES DEL EJERCICIO 2018 (Expresada en euros)

### c) Riesgo de liquidez

Una gestión prudente del riesgo de liquidez implica el mantenimiento de efectivo y valores negociables suficientes, la disponibilidad de financiación mediante un importe suficiente de facilidades de crédito comprometidas y tener capacidad para liquidar posiciones de mercado.

La Dirección realiza un seguimiento de las previsiones de la reserva de liquidez de la Sociedad (que comprende las disponibilidades de crédito y el efectivo y equivalentes a efectivo) en función de los flujos de efectivo esperados.

#### 5.2 Estimación del valor razonable

Se asume que el valor en libros de los créditos y débitos por operaciones comerciales se aproxima a su valor razonable.

Se estima el valor razonable de los pasivos financieros descontando los flujos contractuales futuros de efectivo al tipo de interés corriente del mercado del que puede disponer la Sociedad para instrumentos financieros similares y a efectos de la presentación de información financiera se ajusta si se considera significativo.

### 6. Inmovilizado intangible

El detalle y movimiento de las partidas incluidas en "Inmovilizado intangible", para los ejercicios 2017/2018 y 2016/2017, es el siguiente:

	Euros				
	30/06/2017	Altas	Bajas	Traspasos	30/06/2018
Aplicaciones Informáticas	30.143,45	-	-	-	30.143,45
<b>Total Coste Inmovilizado Intangible</b>	<b>30.143,45</b>	<b>-</b>	<b>-</b>	<b>-</b>	<b>30.143,45</b>
Amortización acumulada Aplicaciones Informáticas	(22.372,45)	(6.144,00)	-	-	(28.516,45)
<b>Total Amortización acumulada</b>	<b>(22.372,45)</b>	<b>(6.144,00)</b>	<b>-</b>	<b>-</b>	<b>(28.516,45)</b>
<b>Valor Contable Inmovilizado Intangible</b>	<b>7.771,00</b>	<b>(6.144,00)</b>	<b>-</b>	<b>-</b>	<b>1.627,00</b>

	Euros				
	30/06/2016	Altas	Bajas	Traspasos	30/06/2017
Aplicaciones Informáticas	30.143,45	-	-	-	30.143,45
<b>Total Coste Inmovilizado Intangible</b>	<b>30.143,45</b>	<b>-</b>	<b>-</b>	<b>-</b>	<b>30.143,45</b>
Amortización acumulada Aplicaciones Informáticas	(16.343,76)	(6.028,69)	-	-	(22.372,45)
<b>Total Amortización acumulada</b>	<b>(16.343,76)</b>	<b>(6.028,69)</b>	<b>-</b>	<b>-</b>	<b>(22.372,45)</b>
<b>Valor Contable Inmovilizado Intangible</b>	<b>13.799,69</b>	<b>(6.028,69)</b>	<b>-</b>	<b>-</b>	<b>7.771,00</b>

Al 30 de junio de 2018 y 2017 no existe inmovilizado intangible, todavía en uso, y totalmente amortizado.

# SOCIEDAD ESPAÑOLA DE FÚTBOL PROFESIONAL, S.A.U.

## MEMORIA DE LAS CUENTAS ANUALES DEL EJERCICIO 2018 (Expresada en euros)

### 7. Inmovilizado material

El detalle y movimiento de las partidas incluidas en "Inmovilizado material", para los ejercicios 2017/2018 y 2016/2017, es el siguiente:

	Euros				
	30/06/2017	Altas	Bajas	Traspasos	30/06/2018
Terrenos	205.185,59	-	-	-	205.185,59
Construcciones	168.831,16	-	-	-	168.831,16
Instalaciones técnicas	4.500,00	-	-	-	4.500,00
Otras instalaciones técnicas	70.503,50	-	-	-	70.503,50
Mobiliario	42.522,69	-	-	-	42.522,69
Equipos proceso de información	50.738,18	1.076,00	-	-	51.814,18
<b>Total Coste Inmovilizado Material</b>	<b>542.281,12</b>	<b>1.076,00</b>	-	-	<b>543.357,12</b>
Amortización acumulada Construcciones	(127.805,59)	(10.940,57)	-	-	(138.746,16)
Amortización acumulada Instalaciones técnicas	(3.359,59)	(25,41)	-	-	(3.385,00)
Amortización acumulada Otras instalaciones técnicas	(55.772,84)	(5.554,66)	-	-	(61.327,50)
Amortización acumulada Mobiliario	(22.795,62)	(2.661,07)	-	-	(25.456,69)
Amortización acumulada Equipos proceso de información	(30.149,20)	(10.153,98)	-	-	(40.303,18)
<b>Total Amortización acumulada</b>	<b>(239.882,84)</b>	<b>(29.335,69)</b>	-	-	<b>(269.218,53)</b>
<b>Valor contable Inmovilizado Material</b>	<b>302.398,28</b>	<b>(28.259,69)</b>	-	-	<b>274.138,59</b>

	Euros				
	30/06/2016	Altas	Bajas	Traspasos	30/06/2017
Terrenos	205.185,59	-	-	-	205.185,59
Construcciones	168.831,16	-	-	-	168.831,16
Instalaciones técnicas	4.500,00	-	-	-	4.500,00
Otras instalaciones técnicas	70.503,50	-	-	-	70.503,50
Mobiliario	42.522,69	-	-	-	42.522,69
Equipos proceso de información	53.198,18	-	(2.460,00)	-	50.738,18
<b>Total Coste Inmovilizado Material</b>	<b>544.741,12</b>	-	<b>(2.460,00)</b>	-	<b>542.281,12</b>
Amortización acumulada Construcciones	(111.361,44)	(16.444,15)	-	-	(127.805,59)
Amortización acumulada Instalaciones técnicas	(3.272,29)	(87,30)	-	-	(3.359,59)
Amortización acumulada Otras instalaciones técnicas	(41.089,88)	(14.682,96)	-	-	(55.772,84)
Amortización acumulada Mobiliario	(19.552,52)	(3.243,10)	-	-	(22.795,62)
Amortización acumulada Equipos proceso de información	(22.182,82)	(10.426,38)	2.460,00	-	(30.149,20)
<b>Total Amortización acumulada</b>	<b>(197.458,95)</b>	<b>(44.883,89)</b>	<b>2.460,00</b>	-	<b>(239.882,84)</b>
<b>Valor contable Inmovilizado Material</b>	<b>347.282,17</b>	<b>(44.883,89)</b>	-	-	<b>302.398,28</b>

Durante los ejercicios 2017/2018 y 2016/2017 no se han producido bajas del inmovilizado con impacto en la cuenta de pérdidas y ganancias.

Al 30 de junio de 2018 existe inmovilizado material totalmente amortizado y todavía en uso por valor de 48.667,00 euros (0 euros al 30 de junio 2017).

## SOCIEDAD ESPAÑOLA DE FÚTBOL PROFESIONAL, S.A.U.

### MEMORIA DE LAS CUENTAS ANUALES DEL EJERCICIO 2018 (Expresada en euros)

Se ha considerado, a efectos de una mejor información desglosar el importe de Terrenos del total del epígrafe de "Edificios y otras construcciones". Este desglose se ha realizado de acuerdo con el valor catastral del terreno.

La Sociedad tiene contratadas varias pólizas de seguro para cubrir los riesgos a que están sujetos los bienes del inmovilizado material. La cobertura de estas pólizas se considera suficiente.

#### 8. Inversiones Inmobiliarias

Las inversiones inmobiliarias comprenden un local comercial y una plaza de aparcamiento sitas en la localidad malagueña de Marbella que se mantienen para la obtención de rentas a largo plazo y no están ocupadas por la Sociedad. Dichas inversiones inmobiliarias fueron obtenidas el ejercicio finalizado el 30 de junio de 2014 como consecuencia de la permuta de la parcela que se tenía en propiedad en dicho término municipal.

El detalle y movimiento de las partidas incluidas en "Inversiones inmobiliarias", para los ejercicios 2017/2018 y 2016/2017, es el siguiente:

	Euros				
	30/06/2017	Altas	Bajas	Traspasos	30/06/2018
Terrenos	222.929,47	-	-	-	222.929,47
Construcciones	463.370,29	-	-	-	463.370,29
<b>Total Coste Inversiones Inmobiliarias</b>	<b>686.299,76</b>	<b>-</b>	<b>-</b>	<b>-</b>	<b>686.299,76</b>
Amortización acumulada Construcciones	(48.596,75)	(13.599,54)	-	-	(62.196,29)
<b>Total Amortización acumulada</b>	<b>(48.596,75)</b>	<b>(13.599,54)</b>	<b>-</b>	<b>-</b>	<b>(62.196,29)</b>
<b>Valor contable Inversiones Inmobiliarias</b>	<b>637.703,01</b>	<b>(13.599,54)</b>	<b>-</b>	<b>-</b>	<b>624.103,47</b>

	Euros				
	30/06/2016	Altas	Bajas	Traspasos	30/06/2017
Terrenos	222.929,47	-	-	-	222.929,47
Construcciones	463.370,29	-	-	-	463.370,29
<b>Total Coste Inversiones Inmobiliarias</b>	<b>686.299,76</b>	<b>-</b>	<b>-</b>	<b>-</b>	<b>686.299,76</b>
Amortización acumulada Construcciones	(34.695,64)	(13.901,11)	-	-	(48.596,75)
<b>Total Amortización acumulada</b>	<b>(34.695,64)</b>	<b>(13.901,11)</b>	<b>-</b>	<b>-</b>	<b>(48.596,75)</b>
<b>Valor contable Inversiones Inmobiliarias</b>	<b>651.604,12</b>	<b>(13.901,11)</b>	<b>-</b>	<b>-</b>	<b>637.703,01</b>

A 30 de junio de 2018 dichas inversiones inmobiliarias se encuentran alquiladas a un tercero.

# SOCIEDAD ESPAÑOLA DE FÚTBOL PROFESIONAL, S.A.U.

## MEMORIA DE LAS CUENTAS ANUALES DEL EJERCICIO 2018 (Expresada en euros)

### 9. Análisis de instrumentos financieros

#### 9.1 Análisis por categorías

El valor en libros de cada una de las categorías de instrumentos financieros establecidas en la norma de registro y valoración de "Instrumentos financieros", excepto las inversiones en el patrimonio de empresas del grupo, multigrupo y asociadas (Nota 10), es el siguiente:

Euros					
Activos financieros a largo plazo					
Instrumentos de patrimonio		Valores representativos de deuda		Créditos, Derivados y Otros	
2018	2017	2018	2017	2018	2017
Deudores comerciales no corrientes (Nota 11)	-	-	-	683.679,65	-
Otros activos financieros (Nota 11)	-	-	-	19.785,60	13.352,00
	-	-	-	703.465,25	13.352,00

Euros					
Activos financieros a corto plazo					
Instrumentos de patrimonio		Valores representativos de deuda		Créditos, Derivados y Otros	
2018	2017	2018	2017	2018	2017
Deudores comerciales y otras cuentas a cobrar (Nota 11)	-	-	-	5.701.973,74	5.570.085,79
Otros activos financieros (Nota 11)	-	-	-	680.218,80	28.566,49
	-	-	-	6.382.192,54	5.598.652,28
	-	-	-	7.085.657,77	5.612.004,28

Euros					
Pasivos financieros a largo plazo					
Deudas con entidades de crédito		Obligaciones y otros valores negociables		Derivados y Otros	
2018	2017	2018	2017	2018	2017
Acreeedores comerciales no corrientes (Nota 15)	-	-	-	555.469,00	-
Otros pasivos financieros (Nota 15)	-	-	-	2.472,00	2.472,00
	-	-	-	557.941,00	2.472,00

Euros					
Pasivos financieros a corto plazo					
Deudas con entidades de crédito		Obligaciones y otros valores negociables		Derivados y Otros	
2018	2017	2018	2017	2018	2017
Débitos y partidas a pagar (Nota 15)	-	-	-	4.577.757,76	7.084.937,92
Otros pasivos financieros (Nota 15)	-	-	-	655.398,68	23.221,10
	-	-	-	5.233.156,44	7.108.159,02
	-	-	-	5.791.097,44	7.110.631,02

# SOCIEDAD ESPAÑOLA DE FÚTBOL PROFESIONAL, S.A.U.

## MEMORIA DE LAS CUENTAS ANUALES DEL EJERCICIO 2018 (Expresada en euros)

### 9.2 Análisis por vencimientos

Al 30 de junio de 2018, los importes de los instrumentos financieros con un vencimiento determinado o determinable clasificados por año de vencimiento son los siguientes:

Euros							
Activos financieros							
	2019	2020	2021	2022	2023	Años Posteriores	Total
- Deudores comerciales y otras cuentas a cobrar	5.701.973,74	364.629,15	319.050,50	-	-	-	6.385.653,39
- Otros activos financieros	680.218,80	-	-	-	-	19.785,60	700.004,40
	6.382.192,54	364.629,15	319.050,50	-	-	19.785,60	7.085.657,79

Euros							
Pasivos financieros							
	2019	2020	2021	2022	2023	Años Posteriores	Total
- Débitos y partidas a pagar	4.577.757,76	296.250,13	259.218,87	-	-	-	5.133.226,76
- Otros pasivos financieros	655.398,68	-	-	-	-	2.472,00	657.870,68
	5.233.156,44	296.250,13	259.218,87	-	-	2.472,00	5.791.097,44

Al 30 de junio de 2017, los importes de los instrumentos financieros con un vencimiento determinado o determinable clasificados por año de vencimiento eran los siguientes:

Euros							
Activos financieros							
	2018	2019	2020	2021	2022	Años Posteriores	Total
- Deudores comerciales y otras cuentas a cobrar	5.570.085,79	-	-	-	-	-	5.570.085,79
- Otros activos financieros	28.566,49	-	-	-	-	13.352,00	41.918,49
	5.598.652,28	-	-	-	-	13.352,00	5.612.004,28

Euros							
Pasivos financieros							
	2018	2019	2020	2021	2022	Años Posteriores	Total
- Débitos y partidas a pagar	7.084.937,92	-	-	-	-	-	7.084.937,92
- Otros pasivos financieros	23.221,10	-	-	-	-	2.472,00	25.693,10
	7.108.159,02	-	-	-	-	2.472,00	7.110.631,02

## SOCIEDAD ESPAÑOLA DE FÚTBOL PROFESIONAL, S.A.U.

### MEMORIA DE LAS CUENTAS ANUALES DEL EJERCICIO 2018 (Expresada en euros)

#### 10. Participaciones en empresas del grupo, multigrupo y asociadas

##### Participaciones en empresas del Grupo

Nombre y domicilio	Forma jurídica	Actividad	Fracción de capital		Derechos de voto	
			Directo %	Indirecto %	Directo %	Indirecto %
Servicios, Infraestructuras y Mantenimientos en el Deporte, S.L.U.	Sociedad Limitada	Prestación de Servicios	100%	-	100%	-

Con fecha 23 de junio de 2014, la sociedad Servicios, Infraestructuras y Mantenimientos en el Deporte, S.L.U. fue creada con un capital de 100.000,00 euros, 100.000,00 participaciones sociales con un valor nominal de 1,00 euro más una prima de emisión por la misma cuantía.

La Sociedad participada no cotiza en Bolsa.

Los importes del capital, reservas, resultado del ejercicio y otra información de interés, según aparecen en las cuentas anuales abreviadas de la esta sociedad, son como sigue:

							Euros
Sociedad	Patrimonio neto			Resultado explotación	Resultado ejercicio	Valor contable en la matriz	Dividendos recibidos
	Capital	Prima Asunción	Reservas				
<b>30.06.2018</b>							
Servicios, Infraestructuras y Mantenimientos en el Deporte, S.L.U.	100.000,00	100.000,00	20.000,00	997.372,64	748.008,46	200.000,00	488.636,96
<b>30.06.2017</b>							
Servicios, Infraestructuras y Mantenimientos en el Deporte, S.L.U.	100.000,00	100.000,00	20.000,00	651.546,50	488.636,96	200.000,00	378.652,35

Con fecha 24 de abril de 2018 el Socio Único de Servicios, Infraestructuras y Mantenimientos en el Deporte, S.L.U acordó la distribución de un dividendo por importe de 488.636,96 euros. El mismo ha sido pagado a la Sociedad con fecha 19 de julio de 2018, por lo que al cierre del ejercicio se ha registrado un dividendo a cobrar dentro del epígrafe "Inversiones en empresas del grupo asociadas a corto plazo".



## SOCIEDAD ESPAÑOLA DE FÚTBOL PROFESIONAL, S.A.U.

### MEMORIA DE LAS CUENTAS ANUALES DEL EJERCICIO 2018 (Expresada en euros)

#### 11. Préstamos y partidas a cobrar

	Euros	
	2018	2017
<b>No corriente:</b>		
- Fianzas y depósitos	19.785,60	13.352,00
- Deudores comerciales no corrientes	683.679,65	-
	<b>703.465,25</b>	<b>13.352,00</b>
	Euros	
	2018	2017
<b>Corriente:</b>		
- Clientes por ventas y prestaciones de servicios	1.494.075,28	2.455.519,17
- Clientes, empresas del grupo y asociadas (Nota 21)	4.197.695,43	3.112.573,28
- Dividendo a cobrar de empresas del grupo (Nota 21)	488.636,96	-
- Deudores varios	-	1.993,34
- Personal	10.203,03	33,18
- Otros activos financieros	6.681,52	27.215,62
- Depósitos	10.790,00	1.317,69
- Deudores Cuenta Corriente Clubs G-30	174.110,32	-
	<b>6.382.192,54</b>	<b>5.598.652,28</b>

El valor contable y el valor razonable de los activos financieros no difieren de forma significativa.


Dentro del epígrafe "Clientes por ventas y prestaciones de servicios" se encuentran registrados los saldos de clientes pendientes de cobro al cierre de la temporada.

El epígrafe "Deudores comerciales no corrientes" tiene registrada la deuda a largo plazo de los clubes que han contratado con la Sociedad la obra de instalación de la iluminación del estadio al ser la misma financiada en más de un ejercicio.

Dentro del epígrafe "Clientes, empresas del grupo y asociadas" se encuentran registrados los saldos de clientes del grupo pendientes de cobro al cierre de la temporada. El incremento en este epígrafe al cierre de esta temporada frente a la anterior se debe a que se encuentra pendiente de cobro el mantenimiento preventivo adicionalmente al correctivo y evolutivo que cuyas facturas ascendían a 30 de junio de 2018 a 3.823.944,99 euros (2.839.041,02 euros en el ejercicio 2016/2017).

Dentro del epígrafe "Dividendo a cobrar de empresas del grupo" se encuentra registrado el importe del dividendo aprobado con fecha 24 de abril de 2018 por el Socio Único de Servicios, Infraestructuras y Mantenimientos en el Deporte, S.L.U. y que al cierre de la temporada se encontraba pendiente de cobro, y que ha sido pagado con fecha 19 de julio de 2018.

Dentro del epígrafe "Deudores Cuenta Corriente Clubs G-30" se encuentra registrada la deuda que el grupo de clubes conocido como G-30 adeuda a la Sociedad por un pago realizado por su cuenta.





## SOCIEDAD ESPAÑOLA DE FÚTBOL PROFESIONAL, S.A.U.

### MEMORIA DE LAS CUENTAS ANUALES DEL EJERCICIO 2018 (Expresada en euros)

Se considera que las cuentas a cobrar a clientes vencidas con antigüedad inferior a tres meses no han sufrido ningún deterioro de valor. A 30 de junio de 2018, habían vencido cuentas a cobrar por importe de 560.682,63 euros (693.729,28 euros al 30 de junio de 2017) si bien no habían perdida por deterioro.

Estas cuentas se corresponden a número de clientes independientes sobre los que no existe un historial reciente de morosidad. El análisis de antigüedad de estas cuentas es el siguiente:

	Euros	
	2018	2017
De 1 a 180 días	497.561,63	630.608,28
De 181 a 365 días	-	63.121,00
Superior a 365 días	63.121,00	-

El movimiento de la provisión por pérdidas por deterioro de valor de las cuentas a cobrar a clientes es el siguiente:

	Euros	
	2018	2017
Saldo Inicial	-	-
Dotaciones	63.121,00	-
Reversiones	-	-
Saldo Final	63.121,00	-

#### 12. Existencias

El detalle y movimiento de las partidas incluidas en Existencias, para los ejercicios 2017/2018 y 2016/2017, es el siguiente:

	Euros			
	30/06/2017	Entradas	Salidas	30/06/2018
Anticipo Proveedores	-	247,22	-	247,22
Obra en curso	1.137.858,41	60.133,52	(836.368,41)	361.623,52
	1.137.858,41	60.380,74	(836.368,41)	361.870,74

	Euros			
	30/06/2016	Entradas	Salidas	30/06/2017
Existencias	8.086,32	-	(8.086,32)	-
Obra en curso	308.319,88	1.137.858,41	(308.319,88)	1.137.858,41
	316.406,20	1.137.858,41	(316.406,20)	1.137.858,41

Dentro del epígrafe de existencias la Sociedad tiene registradas todas aquellas obras en curso que no han sido terminadas y que por tanto están pendientes de ser facturadas a los clientes.

La reducción de la obra en curso con respecto a la temporada 2016/2017 se debe, principalmente, a que al cierre de dicha temporada existían trabajos pendientes de finalizar por obras de instalación de las cámaras 360° de video vigilancia en los estadios de Gran Canaria y de la Cerámica.

## SOCIEDAD ESPAÑOLA DE FÚTBOL PROFESIONAL, S.A.U.

### MEMORIA DE LAS CUENTAS ANUALES DEL EJERCICIO 2018 (Expresada en euros)

#### 13. Efectivo y otros activos líquidos equivalentes

	Euros	
	2018	2017
Caja	65,73	651,62
Bancos	713.006,27	923.609,17
	<u>713.072,00</u>	<u>924.260,79</u>

Estas cuentas son de libre disposición, necesitando la firma autorizada del Gerente de la Sociedad o del Consejero Javier Gómez, para disponer de sus saldos.

Dentro del concepto "Bancos" se incluye una cuenta bancaria por importe de 23.325,68 euros (23.221,10 euros al cierre del ejercicio anterior). Dicho saldo es propiedad y ha sido aportado por los integrantes del denominado grupo G30 y se distribuye en función de lo que determina el órgano que administra dicho grupo, siendo la Sociedad una mera depositaria de los fondos según el acuerdo de 13 de diciembre de 2005.

Sobre sus saldos no existe ningún tipo de restricción a su disposición ni pignoraciones o garantías.

La Sociedad tiene contratados avales por importe de 83.812,80 euros (32.256,00 euros en el ejercicio 2016/2017).

#### 14. Capital, prima de emisión y reservas

##### a) Capital y prima de emisión

El capital escriturado se compone de 35.000 acciones ordinarias 60,11 euros (60,11 euros en la temporada 2015/2016) cada una, estando totalmente desembolsadas. Con fecha 25 de enero de 2016 el Accionista Único incrementó el valor nominal de las acciones en 0,0087 euros para proceder al redondeo a dos decimales del valor nominal de las mismas.

Al 30 de junio de diciembre de 2017 y 2016 la asociación que participa en el 100% capital social de la Sociedad es LaLiga.

##### b) Reservas

	Euros	
	2017	2016
Reservas:		
- Reserva legal	420.770,00	420.770,00
	<u>420.770,00</u>	<u>420.770,00</u>

La reserva legal ha sido dotada de conformidad con el artículo 274 de la Ley de Sociedades de Capital, que establece que, en todo caso, una cifra igual al 10 por 100 del beneficio del ejercicio se destinará a ésta hasta que alcance, al menos, el 20 por 100 del capital social.

## SOCIEDAD ESPAÑOLA DE FÚTBOL PROFESIONAL, S.A.U.

### MEMORIA DE LAS CUENTAS ANUALES DEL EJERCICIO 2018 (Expresada en euros)

No puede ser distribuida y si es usada para compensar pérdidas, en el caso de que no existan otras reservas disponibles suficientes para tal fin, debe ser repuesta con beneficios futuros.

Con fecha 24 de abril de 2018, el Accionista Único aprobó la distribución de dividendos por importe de 655.398,68 euros con cargo a remanente. El mismo ha sido pagado al Accionista Único con fecha 19 de julio de 2018, por lo que al cierre del ejercicio se ha registrado un dividendo activo a pagar dentro del epígrafe de "Deudas con empresas del grupo y asociadas al corto plazo".

#### 15. Débitos y partidas a pagar

	Euros	
	2018	2017
<b>No corriente:</b>		
- Fianzas Recibidas	2.472,00	2.472,00
- Acreedores comerciales no corrientes	555.469,00	-
	<u>557.941,00</u>	<u>2.472,00</u>
	Euros	
	2018	2017
<b>Corriente:</b>		
- Proveedores	3.001.239,36	6.114.236,74
- Proveedores, empresas del grupo y asociadas (Nota 21)	1.560.884,92	967.893,63
- Dividendo activo a pagar (Nota 21)	655.398,68	-
- Acreedores varios	429,11	652,38
- Personal (remuneraciones pendientes de pago)	412,40	2.155,17
- Anticipos de clientes	14.791,97	-
- Fianzas Recibidas Grupo G30	-	23.221,10
	<u>5.233.156,44</u>	<u>7.108.159,02</u>

El valor contable de las deudas a corto plazo se aproxima a su valor razonable, dado que el efecto del descuento no es significativo.

Es de destacar que el saldo bajo el epígrafe de "Proveedores", incluye el importe a pagar, básicamente, a los proveedores por remodelación y mantenimiento en los estadios de los Clubes y SAD que forman parte de LaLiga. La disminución del epígrafe con respecto a la temporada anterior se debe, fundamentalmente, por un lado, al descenso de la deuda con los proveedores asociados a las obras de instalación de las cámaras 360º de video vigilancia en los estadios, y por otro, de los proveedores asociados a las instalaciones de iluminación que la Sociedad ha realizado para algunos clubes/SAD de LaLiga.

Con respecto a los importes registrados bajo el epígrafe "Proveedores, empresas del grupo y asociadas", la totalidad del saldo se debe a Servicios, Infraestructuras y Mantenimientos en el Deporte, S.L.U como consecuencia, fundamentalmente, a las prestaciones de servicios asociadas al mantenimiento preventivo de los estadios. El incremento del saldo con respecto al ejercicio anterior se debe, fundamentalmente, a que al cierre de este ejercicio se le debían a dicha sociedad dos facturas más que al cierre de la temporada anterior por un importe total de 504.166,68 euros.



## SOCIEDAD ESPAÑOLA DE FÚTBOL PROFESIONAL, S.A.U.

### MEMORIA DE LAS CUENTAS ANUALES DEL EJERCICIO 2018 (Expresada en euros)

Dentro del epígrafe "Dividendo activo a pagar" se encuentra registrado el importe del dividendo aprobado con fecha 24 de abril de 2018 por la Sociedad a favor de LaLiga y que al cierre de la temporada se encontraba pendiente de pago.

Información sobre los aplazamientos de pagos efectuados a proveedores. D.A 3ª "Deber de información" de la Ley 15/2010, de 5 de julio.

	2018	2017
	Nº Días	Nº Días
Periodo medio de pago a proveedores	100	96
Ratio de operaciones pagadas	65	87
Ratio de operaciones pendientes de pago	162	110
	Importe Euros	Importe Euros
Total pagos realizados	8.995.994,27	9.916.974,08
Total pagos pendientes	4.969.659,72	6.435.352,78


#### 16. Obligaciones por prestaciones a largo plazo al personal

##### Premio de jubilación

La Sociedad ofrece un premio de jubilación a sus empleados. El derecho a este tipo de prestaciones está condicionado a la permanencia del empleado en la empresa hasta su jubilación y durante un mínimo determinado de años.

Los costes esperados de estas prestaciones se devengan durante la vida laboral de los empleados de acuerdo con un método contable similar al de los planes de pensiones de aportación definida. En el ejercicio 2017/2018 el gasto ha ascendido a 31.534,45 euros (27.084,52 euros al cierre del ejercicio 2016/2017).

Un plan de aportación definida es aquel bajo el cual la Sociedad realiza contribuciones fijas a una entidad separada y no tiene ninguna obligación legal, contractual o implícita de realizar contribuciones adicionales si la entidad separada no dispusiese de activos suficientes para atender los compromisos asumidos.



## SOCIEDAD ESPAÑOLA DE FÚTBOL PROFESIONAL, S.A.U.

### MEMORIA DE LAS CUENTAS ANUALES DEL EJERCICIO 2018 (Expresada en euros)

#### 17. Litigios abiertos en curso

Al 30 de junio de 2018 no existen procedimientos judiciales, extrajudiciales o arbitrales de los cuales pueda derivarse responsabilidad económica contra la Sociedad, al igual que sucediera en el ejercicio 2016/2017.

#### 18. Ingresos y gastos

##### a) Importe neto de la cifra de negocios

El importe neto de la cifra de negocios correspondiente a las actividades ordinarias de la sociedad se distribuye geográficamente como sigue:

	%	
Mercado	2018	2017
España	100%	99%
Asia	-%	1%
	100%	100%

Igualmente, el importe neto de la cifra de negocios puede analizarse por categorías como sigue:

	Euros	
Actividad	2018	2017
Mantenimiento Preventivo, Correctivo y Evolutivo	6.323.332,74	6.527.863,20
Prestación servicios	7.598.480,72	5.758.823,30
Otros	-	184.745,00
	13.921.813,46	12.471.431,50

A 30 de junio de 2017 y 2018, se han realizado las periodificaciones necesarias a fin de imputar a cada ejercicio los gastos e ingresos correspondientes a las mismas.

El importe correspondiente a las periodificaciones de activo es de 192.869,74 euros (183.709,13 euros en el ejercicio 2016/2017) corresponde a pagos realizados por servicios a recibir en el ejercicio 2018/2019.

##### b) Consumo de mercaderías, materias primas y otras materias consumibles

	Euros	
	2018	2017
Aprovisionamientos:		
- Licencias	-	179.345,00
- Remodelación de Estadios	5.314.500,69	5.487.989,21
- Otros	6.818.074,97	5.199.078,75
	12.132.575,66	10.866.412,96

La variación con respecto al epígrafe "Licencias" se ha producido como consecuencia de la finalización de los contratos que la Sociedad tenía firmados por cuenta de LaLiga y por tanto de la refacturación de dichos conceptos por parte de esta última.



## SOCIEDAD ESPAÑOLA DE FÚTBOL PROFESIONAL, S.A.U.

### MEMORIA DE LAS CUENTAS ANUALES DEL EJERCICIO 2018 (Expresada en euros)

Por otro lado, en el epígrafe de "Remodelación de estadios" se reflejan los gastos asociados al mantenimiento preventivo, evolutivo y correctivo que realiza la Sociedad en los estadios de los afiliados de LaLiga. Se ha observado una ligera caída en la actividad como consecuencia de menores obras en lo que a mantenimiento correctivo y evolutivo se refiere.

Por último y asociado al epígrafe "Otros", donde se registran principalmente las obras realizadas por la Sociedad a terceros fuera del mantenimiento preventivo, correctivo y evolutivo, se observa un incremento muy significativo como consecuencia de las obras asociadas a los sistemas de video vigilancia de las cámaras 360º grados, así como de los trabajos realizados asociados a los sistemas de iluminación a algunos de los clubes/SAD pertenecientes a LaLiga.

#### c) Servicios exteriores

	Euros	
	2018	2017
Arrendamientos	156.825,91	119.384,05
Servicios profesionales independientes	91.948,20	77.262,92
Primas de seguro	37.729,26	44.962,03
Servicios bancarios y similares	2.285,97	26.656,97
Suministros	4.514,43	4.803,55
Servicios varios	90.270,96	64.162,50
	<b>383.574,73</b>	<b>337.232,02</b>

#### d) Gastos de personal

	Euros	
	2018	2017
Sueldos, salarios y asimilados	769.804,31	629.349,99
Cargas sociales:		
- Seguridad Social	142.488,85	129.635,06
- Otros gastos sociales	4.109,24	18.216,00
	<b>916.402,40</b>	<b>777.201,05</b>

La línea de "Sueldos, salarios y asimilados" incluye indemnizaciones por despido por importe de 132.000 euros, no existiendo indemnizaciones por despido en el ejercicio 2016/2017. La variación en los gastos de personal con respecto al ejercicio anterior se ha producido como consecuencia de las indemnizaciones satisfechas durante el ejercicio.

El número medio de empleados en el curso del ejercicio distribuido por categorías es el siguiente:

	2018	2017
Licenciado	2	2
Jefe de sección	2	2
Oficial administrativo	7	6
Auxiliar administrativo	1	1
	<b>12</b>	<b>11</b>

## SOCIEDAD ESPAÑOLA DE FÚTBOL PROFESIONAL, S.A.U.

### MEMORIA DE LAS CUENTAS ANUALES DEL EJERCICIO 2018 (Expresada en euros)

Asimismo, la distribución por sexos al cierre del ejercicio del personal de la Sociedad es la siguiente:

	2018		
	Hombres	Mujeres	Total
Licenciado	2	-	2
Jefe de sección	2	-	2
Oficial administrativo	9	-	9
Auxiliar administrativo	-	-	-
	13	-	13

	2017		
	Hombres	Mujeres	Total
Licenciado	2	-	2
Jefe de sección	2	-	2
Oficial administrativo	8	1	9
Auxiliar administrativo	-	-	-
	12	1	13

El número medio de personas empleadas en el curso del ejercicio con discapacidad mayor o igual al 33%, distribuido por categoría es:

Categoría Profesional	2018	2017
Directivo	1	1

#### 19. Impuesto sobre beneficios y situación fiscal

##### a) Situación Fiscal

	Euros	
PASIVO:	2018	2017
<u>Corto plazo:</u>		
Hacienda Pública acreedora por I.V.A.	146.098,70	-
Hacienda Pública acreedora I.R.P.F.	9.162,90	13.005,89
Organismos Seguridad Social acreedores	14.686,97	13.259,44
<b>TOTAL PASIVO C/P</b>	<b>169.948,57</b>	<b>26.265,33</b>
ACTIVO:	2018	2017
<u>Corto plazo:</u>		
Hacienda Pública deudora por I.V.A.	-	1.414.998,42
Hacienda Pública deudora por I.G.I.C.	-	154,28
Hacienda Pública Deudora I. de Sociedades	114.405,31	85.498,56
<b>TOTAL ACTIVO C/P</b>	<b>114.405,31</b>	<b>1.500.651,26</b>

# SOCIEDAD ESPAÑOLA DE FÚTBOL PROFESIONAL, S.A.U.

## MEMORIA DE LAS CUENTAS ANUALES DEL EJERCICIO 2018 (Expresada en euros)

### b) Impuesto sobre beneficios

La conciliación entre el importe neto de ingresos y gastos del ejercicio y la base imponible del impuesto sobre beneficios es la siguiente:


	Euros	
	Cuenta de pérdidas y ganancias	
Saldo ingresos y gastos del ejercicio		737.215,42
Impuesto sobre Sociedades		105.667,23
Resultado contable antes de impuestos		842.882,65
	Aumentos	Disminuciones
<u>Diferencias permanentes</u>		
- Exención dividendos	-	(488.636,96)
<u>Diferencias temporarias</u>		
- Aportaciones al Premio de Jubilación	31.534,45	-
- Ajuste Amortización 30% Inmovilizado	-	(2.714,04)
- Provisión para otras responsabilidades	75.000,00	-
Compensación de bases imponibles negativas		-
Base imponible previa		458.066,10
Cuota íntegra		114.516,53
Deducciones por doble imposición internacional		(80.422,07)
Deducciones por innovación tecnológica		(8.523,61)
Deducciones por medidas temporales		(325,68)
Cuota líquida		25.245,16

El gasto por el impuesto sobre sociedades se compone de:

	Euros	
	2018	2017
Impuesto corriente	25.245,16	-
Impuesto diferido	80.558,87	125.570,02
	105.667,23	125.570,02

El impuesto sobre sociedades corriente resulta de aplicar un tipo impositivo del 25% (25% en el ejercicio 2016/2017) sobre la base imponible previa menos las deducciones fiscales aplicables. Las deducciones a la cuota aplicadas en el ejercicio 2017/2018 han ascendido a 89.271,37 euros (125.570,02 euros en el ejercicio 2016/2017) y las retenciones e ingresos a cuenta a 139.650,47 euros (85.498,56 euros en el ejercicio 2016/2017).

Durante el ejercicio 2017/2018 a la Sociedad le fue notificada el inicio de actuaciones de comprobación en relación con la devolución de IVA solicitada en la última autoliquidación del año 2017. A la fecha de formulación de las presentes cuentas anuales estas actuaciones no han finalizado, no esperándose que el resultado de las mismas tenga un efecto significativo sobre las presentes cuentas anuales.





## SOCIEDAD ESPAÑOLA DE FÚTBOL PROFESIONAL, S.A.U.

### MEMORIA DE LAS CUENTAS ANUALES DEL EJERCICIO 2018 (Expresada en euros)

Por tanto, la Sociedad tiene pendientes de inspección por las autoridades fiscales los siguientes ejercicios de los principales impuestos que le son aplicables:

I.V.A.: 14/15 a 17/18.

I.R.P.F.: 14/15 a 17/18.

S.S.: 14/15 a 17/18.

I.S.: 13/14 a 16/17.

Como consecuencia, entre otras, de las diferentes posibles interpretaciones de la legislación fiscal vigente, podrían surgir pasivos adicionales como consecuencia de una inspección. En todo caso, los administradores consideran que dichos pasivos, caso de producirse, no afectarán significativamente a las cuentas anuales.

#### c) Impuesto diferidos

El detalle de los impuestos diferidos es el siguiente:

	Euros	
	2018	2017
<b>Activos por impuestos diferidos:</b>		
- Créditos por doble imposición internacional	-	39.052,30
- Créditos por diferencias temporarias	136,80	41.506,57
<b>Impuestos diferidos</b>	<b>136,80</b>	<b>80.558,87</b>


Los activos y pasivos por impuestos se compensan si en ese momento la sociedad tiene el derecho exigible de compensar los importes reconocidos y tiene la intención de liquidar las cantidades por el neto o de realizar el activo y cancelar el pasivo simultáneamente.

El movimiento bruto en los impuestos diferidos ha sido el siguiente:

	Euros	
	2018	2017
Saldo inicial	80.558,87	206.128,89
Cargo en la cuenta de pérdidas y ganancias	(80.422,07)	(125.570,02)
Saldo final	136,80	80.558,87

Los activos por impuestos diferidos por bases imponible negativas pendientes de compensación se reconocen en la medida en que es probable que la Sociedad obtenga ganancias fiscales futuras que permitan su aplicación.

La Sociedad no tiene bases imponible negativas ni al cierre del ejercicio 2016/2017 ni del 2017/2018.



## SOCIEDAD ESPAÑOLA DE FÚTBOL PROFESIONAL, S.A.U.

### MEMORIA DE LAS CUENTAS ANUALES DEL EJERCICIO 2018 (Expresada en euros)

#### 20. Consejo de Administración y personal de alta dirección

##### a) Retribución a los miembros del Consejo de Administración

Los miembros del Consejo de Administración no han percibido remuneración alguna por el desarrollo de sus funciones, al igual que sucedió en el ejercicio 2016/2017. Así mismo, la Sociedad no ha concedido anticipos ni préstamos a los miembros del Consejo de Administración y no hay comisiones con seguros de vida o planes de pensiones.

##### b) Retribución y préstamos al personal de alta dirección

La remuneración total devengada en el ejercicio 2017/2018 al personal de alta dirección asciende a 120.709,46 euros (139.728,00 euros en el ejercicio 2016/2017).

EL coste de las indemnizaciones totales percibidas por personal de alta dirección que han cesado en sus funciones durante el ejercicio 2017/2018 asciende a 132.000,00 euros (0 en el ejercicio 2016/2017).

No se han contraído obligaciones en materia de pensiones y de seguros de vida con respecto al personal de alta dirección en los ejercicios 2017/2018 y 2016/2017, al igual que tampoco se han concedido préstamos.

##### c) Participaciones, cargos y actividades de los miembros del Consejo de Administración análogas

De conformidad con lo establecido en el artículo 229.3 de la Ley de Sociedades de Capital, se hace constar que todos los miembros del Consejo de Administración de la Sociedad han declarado que ni ellos ni personas vinculadas a los mismos (tal y como estas se definen en el artículo 231 de la Ley de Sociedades de Capital) se encuentran inmersas en situación de conflicto de interés con la Sociedad.

#### 21. Otras operaciones con partes vinculadas

La Sociedad pertenece a una asociación de diversas entidades jurídicas. La asociación está controlada por la propia Liga Nacional de Fútbol Profesional, que posee el 100% de la sociedad.

Las transacciones que se detallan a continuación se realizaron con partes vinculadas:

##### a) Venta de bienes y prestación de servicios

	Euros	
	2018	2017
Prestación de servicios:		
- Liga Nacional de Fútbol Profesional – Otros	222.540,00	266.486,73
- Servicios, Infraestructuras y Mantenimiento en el Deporte, S.L.U.	17.871,07	38.532,40
	<u>240.411,07</u>	<u>305.019,13</u>

Los bienes se venden sobre la base de las listas de precios vigentes aplicables a terceros no vinculados. Los servicios normalmente se negocian con partes vinculadas sobre una base de margen sobre coste.

## SOCIEDAD ESPAÑOLA DE FÚTBOL PROFESIONAL, S.A.U.

### MEMORIA DE LAS CUENTAS ANUALES DEL EJERCICIO 2018 (Expresada en euros)

#### b) Compra de bienes y recepción de servicios

	Euros	
	2018	2017
Recepción de servicios:		
- Liga Nacional de Fútbol Profesional - Licencias	-	206.631,72
- Liga Nacional de Fútbol Profesional - Servicios Generales	46.341,10	39.959,50
- Servicios, Infraestructuras y Mantenimiento en el Deporte, S.L.U. - Mant. Preventivo	2.500.000,08	2.500.000,08
- Servicios, Infraestructura y Mantenimiento en el Deporte, S.L.U. - Suministros	1.138.140,09	955.331,17
	<u>3.684.481,27</u>	<u>3.701.922,47</u>

La variación con respecto al epígrafe "Liga Nacional de Fútbol Profesional - Licencias" se ha producido como consecuencia de la finalización de los contratos que la Sociedad tenía firmados por cuenta de LaLiga.

#### c) Saldos al cierre derivados de ventas y compras de bienes y servicios

	Euros	
	2018	2017
Cuentas por cobrar a partes vinculadas (Nota 11):		
- Liga Nacional de Fútbol Profesional	4.176.019,44	3.065.949,07
- Servicios, Infraestructuras y Mantenimiento en el Deporte, S.L.U	510.312,95	46.624,21
	<u>4.686.332,39</u>	<u>3.112.573,28</u>
Cuentas a pagar a partes vinculadas (Nota 15):		
- Liga Nacional de Fútbol Profesional	711.580,31	317.534,52
- Servicios, Infraestructuras y Mantenimiento en el Deporte, S.L.U	1.541.376,29	650.359,11
	<u>2.252.956,60</u>	<u>967.893,63</u>

Las cuentas por cobrar a partes vinculadas surgen de transacciones de venta, así como del dividendo aprobado y pendiente de cobro de Servicios de Infraestructuras y Mantenimientos en el Deporte, S.L.U (488.636,96 euros) y tienen vencimiento dos meses después de la fecha de la venta. Las cuentas por cobrar no están aseguradas y no devengan ningún interés.

Con respecto al saldo pendiente de cobro a LaLiga se corresponde con facturas por trabajos de mantenimiento preventivo, correctivo y evolutivo de las instalaciones deportivas donde los afiliados de LaLiga disputan los partidos. Estas facturas son pagadas, con cargo a Quinielas, por LaLiga por cuenta de sus afiliados.

Las cuentas por pagar a partes vinculadas surgen de transacciones de compra y recepción de servicios, así como del dividendo aprobado y pendiente de pago a LaLiga (655.398,68 euros) y tienen vencimiento dos meses después de la fecha de la venta. El incremento de los saldos pendientes por pagar se debe, por un lado a que en la temporada 2016/2017 el dividendo a LaLiga se pagó antes del cierre del ejercicio, y por otro a Servicios de Infraestructuras y Mantenimientos en el Deporte, S.L.U se le deben al cierre de la presente temporada dos facturas más por la prestación de servicios del mantenimiento preventivo que en el ejercicio anterior (504.166,68 euros) así como algunas facturas de obras asociadas a los sistemas de video vigilancia de las cámaras 360º grados.

## **SOCIEDAD ESPAÑOLA DE FÚTBOL PROFESIONAL, S.A.U.**

### **MEMORIA DE LAS CUENTAS ANUALES DEL EJERCICIO 2018 (Expresada en euros)**

#### **22. Información sobre medio ambiente**

Las actividades de la entidad no generan impactos medio ambientales negativos, cumpliendo todas las normativas aplicables por lo que no se estima necesaria la dotación de ninguna provisión ni gasto adicional para posibles contingencias por este motivo. Asimismo, tampoco existen equipos, instalaciones u otros sistemas significativos incorporados al inmovilizado material destinados a la protección y mejora medioambiental.


#### **23. Hechos posteriores al cierre**

No se han producido hechos posteriores al cierre significativos.

#### **24. Honorarios de auditores de cuentas**

Los honorarios devengados durante el ejercicio 2017/2018 por los servicios de auditoría de cuentas ascendieron a 10.000,00 euros (10.500,00 euros en el ejercicio 2016/2017).

Así mismo, no han sido devengados honorarios durante el ejercicio 2017/2018 por otras sociedades de la red PwC como consecuencia de la prestación de otros servicios profesionales no relacionados con la auditoría (0,00 euros para el ejercicio 2016/2017).



# **SOCIEDAD ESPAÑOLA DE FÚTBOL PROFESIONAL, S.A.U.**

## **INFORME DE GESTIÓN DEL EJERCICIO 2018**

### **EXPOSICIÓN SOBRE LA EVOLUCIÓN DE LOS NEGOCIOS Y LA SITUACIÓN DE LA SOCIEDAD**

Durante el ejercicio 2017/2018 la Sociedad ha obtenido unos resultados positivos de 737.215,42 euros (655.398,68 euros al cierre del ejercicio 2016/2017). Como variaciones más significativas en la cuenta de pérdidas y ganancias destaca que, durante el ejercicio 2017/2018, el "Importe Neto de la Cifra de Negocios" ascendió a 13.921.813,46 euros incrementándose con respecto al ejercicio 2016/2017 en 1.450.381,96 euros. Este incremento se produjo como consecuencia, fundamentalmente, del incremento de la actividad de dos de las líneas de negocio de obras. Por un lado, a la asociada a las obras de los sistemas de video vigilancia de las cámaras 360º grados y, por otro, a las instalaciones de iluminación realizadas en algunos clubes / SAD's asociados a LaLiga.

Con respecto a los costes por "Trabajos realizados por otras empresas", se han incrementado en línea con el importe neto de la cifra de negocios al incrementarse la actividad en las líneas de negocio asociadas a las obras de los sistemas de video vigilancia de las cámaras 360º grados y a las instalaciones de iluminación realizadas en algunos clubes / SAD's asociados a LaLiga.

### **ACONTECIMIENTOS OCURRIDOS DURANTE EL EJERCICIO**

Durante la temporada 2017/2018 la Sociedad ha prestado asistencia a 46 clubes en diferentes competiciones y eventos. Esta asistencia consiste, en buena parte, en las operaciones de mantenimiento de los sistemas de control de acceso (SCA) y de las Unidades de Control Organizativo (UCO) de los estadios en los que discurre la competición de LaLiga, herramientas fundamentales ambas en el mantenimiento de la seguridad durante los partidos.

La Sociedad ha continuado con la línea de trabajo iniciada al amparo del Reglamento de Retransmisión de TV. Una vez realizados los trabajos en LaLiga Santander, se ha procedido con los estadios de LaLiga Santander 1|2|3. Estos trabajos se componen, fundamentalmente, de auditorías eléctricas y de iluminación, generación de proyectos eléctricos y de iluminación, puntos fijos de TV, etc.

Los proyectos en los cuales la Sociedad ha contribuido directamente han sido, entre otros, el proyecto "Sky Cams", el proyecto cámaras tácticas y el proyecto de cámaras de repeticiones Intel 360º.

A final de temporada la Sociedad ha participado muy estrechamente con LaLiga en el proyecto VAR. En este sentido, la Sociedad ha contribuido a la construcción del Centro de Video de Operaciones (VOR) ubicado en la ciudad del fútbol y parte de la infraestructura en los estadios que complementan el video arbitraje (VAR).



# **SOCIEDAD ESPAÑOLA DE FÚTBOL PROFESIONAL, S.A.U.**

## **INFORME DE GESTIÓN DEL EJERCICIO 2018**

### **EVOLUCIÓN DE LA PLANTILLA**

A lo largo del ejercicio 2017/2018 se ha producido un incremento de 1 empleado en la plantilla de la Sociedad como consecuencia, principalmente, del incremento de la actividad de servicios de mantenimiento en recintos deportivos.

### **PERIODO MEDIO DE PAGO A PROVEEDORES**

El periodo medio de pago a proveedores de la Sociedad durante el ejercicio 2016/2017 ha sido de 100 días, siendo el máximo legal establecido en base a la Ley 15/2010 de 5 de julio de 60 días. La Sociedad está por encima del máximo legal como consecuencia de las negociaciones con los distintos proveedores y la opción del descuento de las facturas por medio de una línea de "confirming".

### **MEDIO AMBIENTE**

Las actividades de la Sociedad no generan impactos medio ambientales negativos, cumpliendo todas las normativas aplicables por lo que no se estima necesaria la dotación de ninguna provisión ni gasto adicional para posibles contingencias por este motivo. Asimismo, tampoco existen equipos, instalaciones u otros sistemas significativos incorporados al inmovilizado material destinados a la protección y mejora medioambiental.

### **INVESTIGACIÓN Y DESARROLLO**

No se han realizado actividades durante el ejercicio calificadas como investigación y desarrollo.

### **ACONTECIMIENTOS SIGNIFICATIVOS POSTERIORES AL CIERRE**

No se han producido hechos significativos posteriores al cierre.

### **ADQUISICIÓN DE ACCIONES PROPIAS**

No se han mantenido en ningún momento del ejercicio acciones propias en cartera.

### **USO DE INSTRUMENTOS FINANCIEROS**

La Sociedad no ha usado durante el ejercicio ningún tipo de instrumento financiero.

Las actividades de la Sociedad están expuestas a riesgo de mercado (riesgo del tipo de interés). El programa de gestión del riesgo global de la Sociedad se centra en la incertidumbre de los mercados financieros y trata de minimizar los efectos potenciales adversos sobre su rentabilidad financiera.

## **SOCIEDAD ESPAÑOLA DE FÚTBOL PROFESIONAL, S.A.U.**

### **INFORME DE GESTIÓN DEL EJERCICIO 2018**

La gestión del riesgo está controlada por el Departamento de Administración y Finanzas de la Sociedad que identifica, evalúa y cubre los riesgos financieros.

En cuanto a los principales riesgos financieros que impactan a la Sociedad:

a) Riesgo de mercado

(i) Riesgo de tipo de cambio

La Sociedad no tiene operativa significativa en el ámbito internacional y, por tanto, no está expuesto a riesgo de tipo de cambio por operaciones con divisas.

(ii) Riesgo de precio


La Sociedad no posee inversiones en capital a modo especulativo, por lo cual no está expuesto al riesgo del precio.

(iii) Riesgo de tipo de interés de los flujos de efectivo

Como la Sociedad no posee activos remunerados importantes, los ingresos y los flujos de efectivo de sus actividades de explotación son bastante independientes respecto de las variaciones en los tipos de interés de mercado.

b) Riesgo de crédito


El riesgo de crédito surge de efectivo y equivalentes de efectivo, depósitos con bancos e instituciones financieras y cuentas a cobrar pendientes.



## **SOCIEDAD ESPAÑOLA DE FÚTBOL PROFESIONAL, S.A.U.**


### **FORMULACIÓN DE LAS CUENTAS ANUALES DEL EJERCICIO 2018**

El Consejo de Administración de la Sociedad Española de Fútbol Profesional, S.A.U. en fecha 25 de septiembre de 2018 procede a formular las Cuentas anuales y el Informe de gestión del ejercicio anual terminado el 30 de junio de 2018, los cuales vienen constituidos por los documentos anexos que preceden a este escrito.




---

D. Javier Tebas  
(Presidente)




---

D. Clemente Villaverde  
(Vicepresidente 1º)



---

D. Víctor Martín  
(Vicepresidente 2º)




---

D. José María Cruz  
(Vocal)



---

D. Eduardo Suarez  
(Vocal)



---

D. Javier Gómez  
(Vocal)