

SOCIEDAD ESPAÑOLA DE FÚTBOL PROFESIONAL, S.A.U.

Informe de auditoría,
Cuentas anuales e Informe de gestión
del ejercicio finalizado el 30 de junio de 2016

INFORME DE AUDITORÍA INDEPENDIENTE DE CUENTAS ANUALES

Al Accionista Único de Sociedad Española de Fútbol Profesional, S.A.U.:

Informe sobre las cuentas anuales

Hemos auditado las cuentas anuales adjuntas de Sociedad Española de Fútbol Profesional, S.A.U., que comprenden el balance a 30 de junio de 2016, la cuenta de pérdidas y ganancias, el estado de cambios en el patrimonio neto, el estado de flujos de efectivo y la memoria correspondientes al ejercicio terminado en dicha fecha.

Responsabilidad de los Administradores en relación con las cuentas anuales

Los administradores son responsables de formular las cuentas anuales adjuntas, de forma que expresen la imagen fiel del patrimonio, de la situación financiera y de los resultados de Sociedad Española de Fútbol Profesional, S.A.U., de conformidad con el marco normativo de información financiera aplicable a la entidad en España, que se identifica en la nota 2.a) de la memoria adjunta, y del control interno que consideren necesario para permitir la preparación de cuentas anuales libres de incorrección material, debida a fraude o error.

Responsabilidad del auditor

Nuestra responsabilidad es expresar una opinión sobre las cuentas anuales adjuntas basada en nuestra auditoría. Hemos llevado a cabo nuestra auditoría de conformidad con la normativa reguladora de la auditoría de cuentas vigente en España. Dicha normativa exige que cumplamos los requerimientos de ética, así como que planifiquemos y ejecutemos la auditoría con el fin de obtener una seguridad razonable de que las cuentas anuales están libres de incorrecciones materiales.

Una auditoría requiere la aplicación de procedimientos para obtener evidencia de auditoría sobre los importes y la información revelada en las cuentas anuales. Los procedimientos seleccionados dependen del juicio del auditor, incluida la valoración de los riesgos de incorrección material en las cuentas anuales, debida a fraude o error. Al efectuar dichas valoraciones del riesgo, el auditor tiene en cuenta el control interno relevante para la formulación por parte de la entidad de las cuentas anuales, con el fin de diseñar los procedimientos de auditoría que sean adecuados en función de las circunstancias, y no con la finalidad de expresar una opinión sobre la eficacia del control interno de la entidad. Una auditoría también incluye la evaluación de la adecuación de las políticas contables aplicadas y de la razonabilidad de las estimaciones contables realizadas por la dirección, así como la evaluación de la presentación de las cuentas anuales tomadas en su conjunto.

Consideramos que la evidencia de auditoría que hemos obtenido proporciona una base suficiente y adecuada para nuestra opinión de auditoría.



Opinión

En nuestra opinión, las cuentas anuales adjuntas expresan, en todos los aspectos significativos, la imagen fiel del patrimonio y de la situación financiera de la sociedad Sociedad Española de Fútbol Profesional, S.A.U. a 30 de junio de 2016, así como de sus resultados y flujos de efectivo correspondientes al ejercicio terminado en dicha fecha, de conformidad con el marco normativo de información financiera que resulta de aplicación y, en particular, con los principios y criterios contables contenidos en el mismo.

Informe sobre otros requerimientos legales y reglamentarios

El informe de gestión adjunto del ejercicio 2016 contiene las explicaciones que los administradores consideran oportunas sobre la situación de la sociedad, la evolución de sus negocios y sobre otros asuntos y no forma parte integrante de las cuentas anuales. Hemos verificado que la información contable que contiene el citado informe de gestión concuerda con la de las cuentas anuales del ejercicio 2016. Nuestro trabajo como auditores se limita a la verificación del informe de gestión con el alcance mencionado en este mismo párrafo y no incluye la revisión de información distinta de la obtenida a partir de los registros contables de la sociedad.

PricewaterhouseCoopers Auditores, S.L.

A handwritten signature in blue ink, appearing to read 'M. Rioja', with a long horizontal flourish extending to the right.

Manuel Rioja Delgado

17 de octubre de 2016

**SOCIEDAD ESPAÑOLA
DE FÚTBOL
PROFESIONAL, S.A.U.
Cuentas Anuales e
informe de gestión
30 de junio de 2016**



ÍNDICE DE LAS CUENTAS ANUALES DE SOCIEDAD ESPAÑOLA DE FÚTBOL PROFESIONAL, S.A.U.

Nota		Página
	Balance	2-3
	Cuenta de pérdidas y ganancias	4
	Estado de ingresos y gastos reconocidos	5
	Estado total de cambios en el patrimonio neto	6
	Estado de flujos de efectivo	7
	Memoria de las cuentas anuales	8
1	Información general	8
2	Bases de presentación	8
3	Aplicación del resultado	9
4	Criterios contables	9
	4.1 Inmovilizado intangible	9
	4.2 Inmovilizado material	10
	4.3 Inversiones inmobiliarias	11
	4.4 Permutas	11
	4.5 Activos financieros	12
	4.6 Existencias	13
	4.7 Patrimonio neto	13
	4.8 Pasivos financieros	13
	4.9 Impuestos corrientes y diferidos	14
	4.10 Prestaciones a los empleados	14
	4.11 Provisiones y pasivos contingentes	15
	4.12 Reconocimiento de ingresos	15
	4.13 Arrendamientos	16
	4.14 Transacciones en moneda extranjera	16
	4.15 Transacciones entre partes vinculadas	17
5	Gestión del riesgo financiero	17
	5.1 Factores de riesgo financiero	17
6	Inmovilizado intangible	18
7	Inmovilizado material	18
8	Inversiones inmobiliarias	19
9	Análisis de instrumentos financieros	20
	9.1 Análisis por categorías	20
	9.2 Análisis por vencimientos	21
10	Participaciones en empresas del grupo, multigrupo y asociadas	22
11	Préstamos y partidas a cobrar	23
12	Existencias	24
13	Efectivo y otros activos líquidos equivalentes	24
14	Capital y prima de emisión	24
15	Débitos y partidas a pagar	25
16	Obligaciones por prestaciones a largo plazo al personal	26
17	Litigios abiertos en curso	26
18	Ingresos y gastos	27
19	Impuesto sobre beneficios y situación fiscal	29
20	Consejo de Administración y personal de alta dirección	31
21	Otras operaciones con partes vinculadas	31
22	Información sobre medio ambiente	32
23	Hechos posteriores al cierre	32
24	Honorarios de auditores de cuentas	33

SOCIEDAD ESPAÑOLA DE FÚTBOL PROFESIONAL, S.A.U.

BALANCE AL 30 DE JUNIO DE 2016 y 2015 (Expresado en euros)

ACTIVO	Nota	Al 30 de junio	
		2016	2015
ACTIVO NO CORRIENTE		1.431.851,61	1.649.394,26
Inmovilizado intangible	6	13.799,69	19.828,38
Inmovilizado material	7	347.282,17	403.665,46
Inversiones inmobiliarias	8	651.604,12	665.505,23
Inversiones en empresas del grupo y asociadas a largo plazo	10	200.000,00	200.000,00
Instrumentos de patrimonio		200.000,00	200.000,00
Inversiones financieras a largo plazo	9 - 11	13.036,74	14.695,50
Otros activos financieros		13.036,74	14.695,50
Activos por impuesto diferido	19	206.128,89	345.699,59
ACTIVO CORRIENTE		5.847.635,86	7.712.265,80
Existencias	12	8.086,32	13.127,11
Deudores comerciales y otras cuentas a cobrar		3.740.860,99	2.007.394,28
Cientes por ventas y prestaciones de servicios	9-11	2.220.979,98	774.020,78
Cientes, empresas del grupo y asociadas	9-11-21	419.807,57	283.892,43
Personal	9-11	50,00	50,00
Otros créditos con las Administraciones Públicas	19	1.100.023,44	949.431,07
Inversiones financieras a corto plazo	9-11	700.000,00	1.773.970,06
Créditos a empresas		700.000,00	1.762.051,29
Otros activos financieros		-	11.918,77
Periodificaciones a corto plazo	18	27.084,52	61.396,97
Efectivo y otros activos líquidos equivalentes	13	1.371.604,03	3.856.377,38
		7.279.487,47	9.361.660,06

Las notas 1 a 24 descritas en la Memoria adjunta forman parte integrante de las presentes cuentas anuales correspondientes al ejercicio finalizado el 30 de junio de 2016.

SOCIEDAD ESPAÑOLA DE FÚTBOL PROFESIONAL, S.A.U.

BALANCE AL 30 DE JUNIO DE 2016 y 2015 (Expresado en euros)

PATRIMONIO NETO Y PASIVO	Nota	Al 30 de junio	
		2016	2015
PATRIMONIO NETO		2.910.029,71	3.918.830,54
Fondos propios		2.910.029,71	3.918.830,54
Capital Social	14	2.103.850,00	2.103.542,37
Reservas	14	420.770,00	510.162,25
Resultado del ejercicio	3	385.409,71	1.305.125,92
PASIVO NO CORRIENTE		202.400,00	-
Provisiones a largo plazo	4	200.000,00	-
Otras provisiones		200.000,00	-
Deudas a largo plazo	9-15	2.400,00	-
Otros pasivos financieros		2.400,00	-
PASIVO CORRIENTE		4.167.057,76	5.442.829,52
Deudas a corto plazo	9-15	242.975,81	1.740.406,09
Depósitos recibidos Clubes G-30		242.975,81	1.740.406,09
Acreedores comerciales y otras cuentas a pagar		3.744.736,95	3.465.035,43
Proveedores	9-15	3.198.875,48	1.728.063,46
Proveedores, empresas del grupo y asociadas	21	522.796,92	59.449,43
Acreedores varios	9-15	79,96	700,00
Personal (remuneraciones pendientes de pago)	9-15	-	132,40
Otras deudas con las Administraciones Públicas	19	22.211,76	76.690,14
Anticipos de clientes		772,83	1.600.000,00
Periodificaciones a corto plazo	18	179.345,00	237.388,00
		7.279.487,47	9.361.660,06

Las notas 1 a 24 descritas en la Memoria adjunta forman parte integrante de las presentes cuentas anuales correspondientes al ejercicio finalizado el 30 de junio de 2016.

SOCIEDAD ESPAÑOLA DE FÚTBOL PROFESIONAL, S.A.U.

**CUENTA DE PÉRDIDAS Y GANANCIAS CORRESPONDIENTE A LOS EJERCICIOS ANUALES
TERMINADOS EL 30 DE JUNIO DE 2016 Y 2015 (Expresada en euros)**

Ejercicio finalizado al			
30 de junio			
Nota	2016	2015	
OPERACIONES CONTINUADAS			
Importe neto de la cifra de negocios	18	16.606.198,04	19.180.613,28
Prestación servicios mantenimiento recintos deportivos		10.258.357,82	8.346.237,65
Licencias, patrocinios y otros asimilados		6.173.326,50	7.897.850,57
Prestación de servicios		174.513,72	2.936.525,06
Variación de existencias de productos terminados y en curso de fabricación		(5.040,79)	(5.903,10)
Aprovisionamientos	18	(15.076.377,86)	(15.050.807,84)
Trabajos realizados por otras empresas		(15.076.377,86)	(15.050.807,84)
Otros ingresos de explotación		74.133,70	103.975,84
Ingresos accesorios y otros de gestión corriente		74.133,70	103.975,84
Gastos de personal	18	(550.445,46)	(1.747.693,56)
Sueldos, salarios y asimilados		(462.569,77)	(1.409.987,29)
Cargas sociales		(87.875,69)	(337.706,27)
Otros gastos de explotación		(702.062,42)	(789.976,88)
Servicios exteriores	18	(382.330,65)	(738.436,30)
Tributos		(9.965,65)	(27.176,90)
Pérdidas, deterioro y variación de provisiones por operaciones comerciales		(100.000,00)	-
Otros gastos de gestión corriente		(209.766,12)	(20.987,77)
Amortización del inmovilizado	6-7-8	(76.313,09)	(60.529,78)
Deterioro y resultado por enajenaciones de inmovilizado	6-7-8	-	(3.375,91)
RESULTADO DE EXPLOTACIÓN		270.092,12	1.629.677,96
Ingresos financieros	10	254.888,29	268.355,27
Diferencias de cambio		-	2.894,74
RESULTADO FINANCIERO		254.888,29	271.250,01
RESULTADO ANTES DE IMPUESTOS		524.980,41	1.900.927,97
Impuestos sobre beneficios	19	(139.570,70)	(595.802,05)
RESULTADO DEL EJERCICIO PROCEDENTE DE OPERACIONES CONTINUADAS		385.409,71	1.305.125,92
RESULTADO DEL EJERCICIO	3	385.409,71	1.305.125,92

Las notas 1 a 24 descritas en la Memoria adjunta forman parte integrante de las presentes cuentas anuales correspondientes al ejercicio finalizado el 30 de junio de 2016.

SOCIEDAD ESPAÑOLA DE FÚTBOL PROFESIONAL, S.A.U.

ESTADO DE CAMBIOS EN EL PATRIMONIO NETO CORRESPONDIENTE A LOS EJERCICIOS ANUALES TERMINADOS EL 30 DE JUNIO DE 2016 Y 2015

A) ESTADO DE INGRESOS Y GASTOS RECONOCIDOS (Expresado en euros)

	Nota	Ejercicio finalizado Al 30 de junio	
		2016	2015
Resultado de la cuenta de pérdidas y ganancias		385.409,71	1.305.125,92
Total ingresos y gastos imputados directamente al patrimonio neto		-	-
Total transferencias a la cuenta de pérdidas y ganancias		-	-
TOTAL DE INGRESOS Y GASTOS RECONOCIDOS		385.409,71	1.305.125,92

Las notas 1 a 24 descritas en la Memoria adjunta forman parte integrante de las presentes cuentas anuales correspondientes al ejercicio finalizado el 30 de junio de 2016.



SOCIEDAD ESPAÑOLA DE FÚTBOL PROFESIONAL, S.A.U.

ESTADO DE CAMBIOS EN EL PATRIMONIO NETO CORRESPONDIENTE A LOS EJERCICIOS ANUALES TERMINADOS EL 30 DE JUNIO DE 2016 Y 2015

B) ESTADO TOTAL DE CAMBIOS EN EL PATRIMONIO NETO (Expresado en euros)

	Capital Social	Reservas	Beneficio Ejercicio	TOTAL
SALDO, FINAL AÑO 2014	2.103.542,37	370.953,53	1.392.084,17	3.866.580,07
SALDO AJUSTADO, INICIO AÑO 2015	2.103.542,37	370.953,53	1.392.084,17	3.866.580,07
Total ingresos y gastos reconocidos	-	-	1.305.125,92	1.305.125,92
Operaciones con socios o propietarios	-	-	(1.252.875,45)	(1.252.875,45)
- Distribución de dividendos	-	139.208,72	(139.208,72)	-
Otras variaciones del patrimonio neto	-	-	-	-
SALDO, FINAL AÑO 2015	2.103.542,37	510.162,25	1.305.125,92	3.918.830,54
SALDO AJUSTADO, INICIO AÑO 2016	2.103.542,37	510.162,25	1.305.125,92	3.918.830,54
Total ingresos y gastos reconocidos	-	-	385.409,71	385.409,71
Operaciones con socios o propietarios	-	-	-	-
- Aumentos de capital	307,63	-	-	307,63
- Distribución de dividendos	-	(1.394.518,17)	-	(1.394.518,17)
Otras variaciones del patrimonio neto	-	1.305.125,92	(1.305.125,92)	-
SALDO, FINAL AÑO 2016	2.103.850,00	420.770,00	385.409,71	2.910.029,71

Las notas 1 a 24 descritas en la Memoria adjunta forman parte integrante de las presentes cuentas anuales correspondientes al ejercicio finalizado el 30 de junio de 2016.

SOCIEDAD ESPAÑOLA DE FÚTBOL PROFESIONAL, S.A.U.

**ESTADO DE FLUJOS DE EFECTIVO CORRESPONDIENTE A LOS EJERCICIOS ANUALES
TERMINADOS EL 30 DE JUNIO DE 2016 Y 2015 (Expresado en euros)**

	Euros	
	2016	2015
Resultado del ejercicio antes de impuestos	524.980,41	1.900.927,97
Ajustes del resultado:		
- Amortización del inmovilizado	76.313,09	60.529,78
- Variación de provisiones	200.000,00	-
- Resultados por bajas y enajenaciones del inmovilizado	-	3.375,91
- Ingresos financieros	(254.888,29)	(268.355,27)
- Diferencias de cambio	-	(2.894,74)
	21.424,80	(207.344,32)
Cambios en el capital corriente:		
- Existencias	5.040,79	8.132,10
- Deudores y otras cuentas a cobrar	(1.733.466,71)	11.663.938,59
- Otros activos corrientes	34.312,45	(10.596,73)
- Acreedores y otras cuentas a pagar	221.658,52	(13.813.431,37)
- Otros pasivos corrientes	-	(595.801,75)
- Otros activos y pasivos no corrientes	4.366,49	-
	(1.468.088,46)	(2.747.759,16)
Otros flujos de efectivo de las actividades de explotación:		
- Cobros de dividendos	254.888,29	263.692,08
- Cobros de intereses	-	4.663,19
- Otros pagos (cobros)	(1.497.430,28)	(344.705,53)
	(1.242.541,99)	(76.350,26)
Flujos de efectivo de las actividades de explotación	(2.164.225,24)	(1.130.525,77)
Pagos por inversiones:		
- Inmovilizado material	-	(31.473,53)
- Otros activos financieros	(700.000,00)	(1.150.527,22)
	(700.000,00)	(1.182.000,75)
Cobros por desinversiones:		
- Otros activos financieros	1.773.970,06	-
	1.773.970,06	-
Flujos de efectivo de las actividades de inversión	1.073.970,06	(1.182.000,75)
Pagos por dividendos y remuneraciones de otros instrumentos de patrimonio:		
- Dividendos	(1.394.518,17)	(1.252.875,75)
	(1.394.518,17)	(1.252.875,75)
Flujos de efectivo de las actividades de las actividades de financiación	(1.394.518,17)	(1.252.875,75)
EFFECTO DE LAS VARIACIONES DE LOS TIPOS DE CAMBIO	-	2.894,74
AUMENTO / DISMINUCIÓN NETA DEL EFECTIVO O EQUIVALENTES	(2.484.773,35)	(3.562.507,57)
Efectivo o equivalentes al inicio del ejercicio	3.856.377,38	7.418.884,91
Efectivo o equivalentes al final del ejercicio	1.371.604,03	3.856.377,38

Las notas 1 a 24 descritas en la Memoria adjunta forman parte integrante de las presentes cuentas anuales correspondientes al ejercicio finalizado el 30 de junio de 2016.

SOCIEDAD ESPAÑOLA DE FÚTBOL PROFESIONAL, S.A.U.

MEMORIA DE LAS CUENTAS ANUALES DEL EJERCICIO 2016

(Expresada en euros)

1. Información general

La Sociedad Española de Fútbol Profesional, S.A.U., en adelante la Sociedad, con domicilio en Madrid, Calle Hernández de Tejada, nº 10 y N.I.F. A-80/945.298 fue constituida el 14 de Julio de 1994 según Escritura Pública con nº de protocolo 1526 del Ilmo. Sr. Notario D. José G. Rivera Rodríguez del Colegio de Madrid.

La Sociedad según sus Estatutos Sociales tiene como objeto social la "Prestación de servicios", de acuerdo con las actividades económicas que desarrolla.

La Sociedad está incluida dentro de la asociación de varias entidades jurídicas, estando controlada dicha asociación por Liga Nacional de Fútbol Profesional, constituida en Madrid en el año 1985, que posee el 100% de las acciones de la Sociedad.

Pese a que el grupo está exento de presentación de cuentas anuales consolidadas ya que, de acuerdo al artículo 42.1 del Código de Comercio estarán obligadas a consolidar aquellas sociedades que cumplan los requisitos del apartado 1 de dicho artículo, entendiéndose como sociedades las detalladas en el artículo 122 del Código de Comercio, sociedades colectivas, comanditarias, las anónimas y las de responsabilidad limitada, no encontrándose entre las mismas las asociaciones deportivas, esta temporada se va a proceder a consolidar las sociedades dependientes significativas a 30 de junio de 2016 de forma voluntaria.

2. Bases de presentación

a) Imagen fiel

Las cuentas anuales se han preparado a partir de los registros contables de la Sociedad y se presentan de acuerdo con la legislación vigente y con las normas establecidas en el Plan General de Contabilidad aprobado mediante Real Decreto 1514/2007 y las modificaciones incorporadas a éste mediante RD 1159/2010, con objeto de mostrar la imagen fiel del patrimonio, de la situación financiera y de los resultados de la sociedad, así como la veracidad de los flujos de efectivo incorporados en el estado de flujos de efectivo.

Estas cuentas anuales han sido formuladas el 20 de septiembre de 2016. Los Administradores de la Sociedad presentarán las mismas ante el Accionista Único y se espera que sean aprobadas sin cambios. Con posterioridad serán depositadas en el Registro Mercantil.

b) Aspectos críticos de la valoración y estimación de la incertidumbre

La preparación de las cuentas anuales exige el uso por parte de la Sociedad de ciertas estimaciones y juicios en relación con el futuro que se evalúan continuamente y se basan en la experiencia histórica y otros factores, incluidas las expectativas de sucesos futuros que se creen razonables bajo las circunstancias.

Las estimaciones contables resultantes, por definición, raramente igualarán a los correspondientes resultados reales. A continuación se explican las estimaciones y juicios que tienen un riesgo significativo de dar lugar a un ajuste material en los valores en libros de los activos y pasivos dentro del ejercicio financiero siguiente.



Handwritten signatures and a blue checkmark.

SOCIEDAD ESPAÑOLA DE FÚTBOL PROFESIONAL, S.A.U.

MEMORIA DE LAS CUENTAS ANUALES DEL EJERCICIO 2016

(Expresada en euros)

c) Reconocimiento de ingresos

La sociedad utiliza el método del porcentaje de realización en la contabilización de los ingresos. El uso de este método exige estimar los servicios realizados a la fecha como una proporción del total de servicios a realizar.

3. Aplicación de resultados

La propuesta de distribución de los resultados de los ejercicios 2015/2016 y 2014/2015, formulada por los Administradores y que se espera sea aprobada por el Accionista Único, es la siguiente:

	Euros	
	2016	2015
Base de reparto	385.409,71	1.305.125,92
	385.409,71	1.305.125,92
Aplicación		
A reserva legal	-	-
A reserva voluntaria	-	-
Remanente	385.409,71	1.305.125,92
A dividendos	-	-
	385.409,71	1.305.125,92

4. Criterios contables

4.1 Inmovilizado intangible

a) Propiedad Industrial

La propiedad industrial tiene una vida útil definida y se llevan a coste menos amortización acumulada y correcciones por deterioro del valor reconocidas. La amortización se calcula por el método lineal para asignar el coste de la propiedad industrial durante su vida útil estimada (5 años).

b) Aplicaciones informáticas

Las licencias para programas informáticos adquiridas a terceros se capitalizan sobre la base de los costes en que se ha incurrido para adquirirlas y prepararlas para usar el programa específico. Estos costes se amortizan durante sus vidas útiles estimadas (5 años).

Los gastos relacionados con el mantenimiento de programas informáticos se reconocen como gasto cuando se incurre en ellos. Los costes directamente relacionados con la producción de programas informáticos únicos e identificables controlados por la Sociedad, y que sea probable que vayan a generar beneficios económicos superiores a los costes durante más de un año, se reconocen como activos intangibles. Los costes directos incluyen los gastos del personal que desarrolla los programas informáticos y un porcentaje adecuado de gastos generales.

SOCIEDAD ESPAÑOLA DE FÚTBOL PROFESIONAL, S.A.U.

MEMORIA DE LAS CUENTAS ANUALES DEL EJERCICIO 2016

(Expresada en euros)

Los costes de desarrollo de programas informáticos reconocidos como activos se amortizan durante sus vidas útiles estimadas (que no superan los 5 años).

4.2 Inmovilizado material

Los elementos del inmovilizado material se reconocen por su precio de adquisición o coste de producción menos la amortización acumulada y el importe acumulado de las pérdidas reconocidas.

El importe de los trabajos realizados por la empresa para su propio inmovilizado material se calcula sumando al precio de adquisición de las materias consumibles, los costes directos o indirectos imputables a dichos bienes.

Los costes de ampliación, modernización o mejora de los bienes del inmovilizado material se incorporan al activo como mayor valor del bien exclusivamente cuando suponen un aumento de su capacidad, productividad o alargamiento de su vida útil, y siempre que sea posible conocer o estimar el valor contable de los elementos que resultan dados de baja del inventario por haber sido sustituidos.

Los costes de reparaciones importantes se activan y se amortizan durante la vida útil estimada de los mismos, mientras que los gastos de mantenimiento recurrentes se cargan en la cuenta de pérdidas y ganancias durante el ejercicio en que se incurre en ellos.

La amortización del inmovilizado material, con excepción de los terrenos que no se amortizan, se calcula sistemáticamente por el método lineal en función de su vida útil estimada, atendiendo a la depreciación efectivamente sufrida por su funcionamiento, uso y disfrute. Las vidas útiles estimadas hasta el 30 de junio de 2015 eran:

	<u>Años de vida útil</u> <u>estimada</u>
Instalaciones técnicas	5
Maquinaria	5
Otras instalaciones	6-7
Mobiliario	6-7
Equipos para procesos de información	5
Otro inmovilizado material	5

SOCIEDAD ESPAÑOLA DE FÚTBOL PROFESIONAL, S.A.U.

MEMORIA DE LAS CUENTAS ANUALES DEL EJERCICIO 2016

(Expresada en euros)

Con fecha 1 de julio de 2015 se procedió a adecuar la vida útil estimada en función de los nuevos límites de amortización quedando las vidas útiles estimadas como sigue:

	<u>Años de vida útil</u> <u>estimada</u>
Instalaciones técnicas	10
Maquinaria	5
Otras instalaciones	10
Mobiliario	10
Equipos para procesos de información	5
Otro inmovilizado material	5

El valor residual y la vida útil de los activos se revisa, ajustándose si fuese necesario, en la fecha de cada balance.

Cuando el valor contable de un activo es superior a su importe recuperable estimado, su valor se reduce de forma inmediata hasta su importe recuperable.

Las pérdidas y ganancias por la venta de inmovilizado material se calculan comparando los ingresos obtenidos por la venta con el valor contable y se registran en la cuenta de pérdidas y ganancias.

4.3 Inversiones inmobiliarias

Las inversiones inmobiliarias comprenden un local comercial y una plaza de garaje en Málaga en propiedad que se mantienen para la obtención de rentas a largo plazo y no están ocupadas por la Sociedad. Los elementos incluidos en este epígrafe se presentan valorados por su coste de adquisición menos su correspondiente amortización acumulada y las pérdidas por deterioro que hayan experimentado.

Para el cálculo de la amortización de las inversiones inmobiliarias se utiliza el método lineal en función de los años de vida útil estimados para los mismos que es de 50 años.

4.4 Permutas

Cuando un inmovilizado material, intangible o inversión inmobiliaria se adquiere mediante permuta de carácter comercial, se valora por el valor razonable del activo entregado más las contrapartidas monetarias entregadas a cambio, salvo cuando se dispone de evidencia más clara del activo recibido y con el límite de éste. A estos efectos, la Sociedad considera que una permuta tiene carácter comercial cuando la configuración de los flujos de efectivo del inmovilizado recibido difiere de la configuración de los flujos de efectivo del activo entregado o el valor actual de los flujos de efectivo después de impuestos de las actividades afectadas por la permuta se ve modificado. Además, cualquiera de las diferencias anteriores debe ser significativa en relación con el valor razonable de los activos intercambiados.

MEMORIA DE LAS CUENTAS ANUALES DEL EJERCICIO 2016

(Expresada en euros)

4.5 Activos financieros

a) Préstamos y partidas a cobrar: Los préstamos y partidas a cobrar son activos financieros no derivados con cobros fijos o determinables que no cotizan en un mercado activo. Se incluyen en activos corrientes, excepto para vencimientos superiores a 12 meses desde de la fecha del balance que se clasifican como activos no corrientes. Los préstamos y partidas a cobrar se incluyen en "Créditos a empresas" y "Deudores comerciales y otras cuentas a cobrar" en el balance.

Estos activos financieros se valoran inicialmente por su valor razonable, incluidos los costes de transacción que les sean directamente imputables, y posteriormente a coste amortizado reconociendo los intereses devengados en función de su tipo de interés efectivo, entendido como el tipo de actualización que iguala el valor en libros del instrumento con la totalidad de sus flujos de efectivo estimados hasta su vencimiento. No obstante lo anterior, los créditos por operaciones comerciales con vencimiento no superior a un año se valoran, tanto en el momento de reconocimiento inicial como posteriormente, por su valor nominal siempre que el efecto de no actualizar los flujos no sea significativo.


Al menos al cierre del ejercicio, se efectúan las correcciones valorativas necesarias por deterioro de valor si existe evidencia objetiva de que no se cobrarán todos los importes que se adeudan.

El importe de la pérdida por deterioro del valor es la diferencia entre el valor en libros del activo y el valor actual de los flujos de efectivo futuros estimados, descontados al tipo de interés efectivo en el momento de reconocimiento inicial. Las correcciones de valor, así como en su caso su reversión, se reconocen en la cuenta de pérdidas y ganancias.

b) Inversiones mantenidas hasta el vencimiento: Los activos financieros mantenidos hasta su vencimiento son valores representativos de deuda con cobros fijos o determinables y vencimiento fijo, que se negocien en un mercado activo y que la dirección de la sociedad tiene la intención efectiva y la capacidad de mantener hasta su vencimiento. Si la sociedad vendiese un importe que no fuese insignificante de los activos financieros mantenidos hasta su vencimiento, la categoría completa se reclasificaría como disponible para la venta. Estos activos financieros se incluyen en activos no corrientes, excepto aquellos con vencimiento inferior a 12 meses a partir de la fecha del balance que se clasifican como activos corrientes.

Los criterios de valoración de estas inversiones son los mismos que para los préstamos y partidas a cobrar.

c) Inversiones en el patrimonio de empresas del grupo, multigrupo y asociadas: Se valoran por su coste menos, en su caso, el importe acumulado de las correcciones por deterioro del valor. No obstante, cuando existe una inversión anterior a su calificación como empresa del grupo, multigrupo o asociada, se considera como coste de la inversión su valor contable antes de tener esa calificación. Los ajustes valorativos previos contabilizados directamente en el patrimonio neto se mantienen en éste hasta que se dan de baja.



SOCIEDAD ESPAÑOLA DE FÚTBOL PROFESIONAL, S.A.U.

MEMORIA DE LAS CUENTAS ANUALES DEL EJERCICIO 2016

(Expresada en euros)

Si existe evidencia objetiva de que el valor en libros no es recuperable, se efectúan las oportunas correcciones valorativas por la diferencia entre su valor en libros y el importe recuperable, entendido éste como el mayor importe entre su valor razonable menos los costes de venta y el valor actual de los flujos de efectivo derivados de la inversión. Salvo mejor evidencia del importe recuperable, en la estimación del deterioro de estas inversiones se toma en consideración el patrimonio neto de la sociedad participada corregido por las plusvalías tácitas existentes en la fecha de la valoración. La corrección de valor y, en su caso, su reversión se registra en la cuenta de pérdidas y ganancias del ejercicio en que se produce.

4.6 Existencias

Las existencias se valoran a su coste o a su valor neto realizable, el menor de los dos. Cuando el valor neto realizable de las existencias sea inferior a su coste, se efectuarán las oportunas correcciones valorativas, reconociéndolas como un gasto en la cuenta de pérdidas y ganancias. Si las circunstancias que causan la corrección de valor dejan de existir, el importe de la corrección es objeto de reversión y se reconoce como ingreso en la cuenta de pérdidas y ganancias.

En las existencias que necesitan un período de tiempo superior al año para estar en condiciones de ser vendidas, se incluyen en el coste los gastos financieros en los mismos términos previstos para el inmovilizado.

4.7 Patrimonio neto

El capital social está representado por acciones ordinarias.

4.8 Pasivos financieros


Débitos y partidas a pagar

Esta categoría incluye débitos por operaciones comerciales y débitos por operaciones no comerciales. Estos recursos ajenos se clasifican como pasivos corrientes, a menos que la sociedad tenga un derecho incondicional a diferir su liquidación durante al menos 12 meses después de la fecha del balance.

Estas deudas se reconocen inicialmente a su valor razonable ajustado por los costes de transacción directamente imputables, registrándose posteriormente por su coste amortizado según el método del tipo de interés efectivo. Dicho interés efectivo es el tipo de actualización que iguala el valor en libros del instrumento con la corriente esperada de pagos futuros previstos hasta el vencimiento del pasivo.

No obstante lo anterior, los débitos por operaciones comerciales con vencimiento no superior a un año y que no tienen un tipo de interés contractual se valoran, tanto en el momento inicial como posteriormente, por su valor nominal cuando el efecto de no actualizar los flujos de efectivo no es significativo.

En el caso de producirse renegociación de deudas existentes, se considera que no existen modificaciones sustanciales del pasivo financiero cuando el prestamista del nuevo préstamo es el mismo que el que otorgó el préstamo inicial y el valor actual de los flujos de efectivo, incluyendo las comisiones netas, no difiere en más de un 10% del valor actual de los flujos de efectivo pendientes de pagar del pasivo original calculado bajo ese mismo método.



SOCIEDAD ESPAÑOLA DE FÚTBOL PROFESIONAL, S.A.U.

MEMORIA DE LAS CUENTAS ANUALES DEL EJERCICIO 2016

(Expresada en euros)

4.9 Impuestos corrientes y diferidos

El gasto (ingreso) por impuesto sobre beneficios es el importe que, por este concepto, se devenga en el ejercicio y que comprende tanto el gasto (ingreso) por impuesto corriente como por impuesto diferido.

Tanto el gasto (ingreso) por impuesto corriente como diferido se registra en la cuenta de pérdidas y ganancias. No obstante, se reconoce en el patrimonio neto el efecto impositivo relacionado con partidas que se registran directamente en el patrimonio neto.

Los activos y pasivos por impuesto corriente se valorarán por las cantidades que se espera pagar o recuperar de las autoridades fiscales, de acuerdo con la normativa vigente o aprobada y pendiente de publicación en la fecha de cierre del ejercicio.

Los impuestos diferidos se calculan, de acuerdo con el método del pasivo, sobre las diferencias temporarias que surgen entre las bases fiscales de los activos y pasivos y sus valores en libros.

Los activos por impuestos diferidos se reconocen en la medida en que resulte probable que se vaya a disponer de ganancias fiscales futuras con las que poder compensar las diferencias temporarias.

4.10 Prestaciones a los empleados

a) Premio de jubilación

La sociedad ofrece un premio de jubilación a sus empleados jubilados. El derecho a este tipo de prestaciones está condicionado a la permanencia del empleado en la empresa hasta su jubilación y durante un mínimo determinado de años.

Los costes esperados de estas prestaciones se devengan durante la vida laboral de los empleados de acuerdo con un método contable similar al de los planes de pensiones de prestaciones definidas.

Las pérdidas y ganancias actuariales debidas a ajustes por la experiencia y cambios en las hipótesis actuariales se cargan o abonan directamente en el patrimonio neto del ejercicio en que surgen.

b) Indemnizaciones por cese

Las indemnizaciones por cese se pagan a los empleados como consecuencia de la decisión de la sociedad de rescindir su contrato de trabajo antes de la edad normal de jubilación o cuando el empleado acepta renunciar voluntariamente a cambio de esas prestaciones. La sociedad reconoce estas prestaciones cuando se ha comprometido de forma demostrable a cesar en su empleo a los trabajadores de acuerdo con un plan formal detallado sin posibilidad de retirada o a proporcionar indemnizaciones por cese como consecuencia de una oferta para animar a una renuncia voluntaria. Las prestaciones que no se van a pagar en los doce meses siguientes a la fecha del balance se descuentan a su valor actual.

SOCIEDAD ESPAÑOLA DE FÚTBOL PROFESIONAL, S.A.U.

MEMORIA DE LAS CUENTAS ANUALES DEL EJERCICIO 2016

(Expresada en euros)

c) Planes de participación en beneficios y bonus

La sociedad reconoce un pasivo y un gasto para bonus y participación en beneficios en base a una fórmula que tiene en cuenta el beneficio atribuible a sus accionistas después de ciertos ajustes. La sociedad reconoce una provisión cuando está contractualmente obligada o cuando la práctica en el pasado ha creado una obligación implícita.

4.11 Provisiones y pasivos contingentes

Las provisiones para litigios se reconocen cuando la sociedad tiene una obligación presente, ya sea legal o implícita, como resultado de sucesos pasados, es probable que vaya a ser necesaria una salida de recursos para liquidar la obligación y el importe se puede estimar de forma fiable. Las provisiones por reestructuración incluyen sanciones por cancelación del arrendamiento y pagos por despido a los empleados. No se reconocen provisiones para pérdidas de explotación futuras.

Las provisiones se valoran por el valor actual de los desembolsos que se espera que sean necesarios para liquidar la obligación usando un tipo antes de impuestos que refleje las evaluaciones del mercado actual del valor temporal del dinero y los riesgos específicos de la obligación. Los ajustes en la provisión con motivo de su actualización se reconocen como un gasto financiero conforme se van devengando.

Las provisiones con vencimiento inferior o igual a un año, con un efecto financiero no significativo no se descuentan.

Cuando se espera que parte del desembolso necesario para liquidar la provisión sea reembolsado por un tercero, el reembolso se reconoce como un activo independiente, siempre que sea prácticamente segura su recepción.

Por su parte, se consideran pasivos contingentes aquellas posibles obligaciones surgidas como consecuencia de sucesos pasados, cuya materialización está condicionada a que ocurra o no uno o más eventos futuros independientes de la voluntad de la sociedad. Dichos pasivos contingentes no son objeto de registro contable presentándose detalle de los mismos en la memoria.

Durante el ejercicio 2015/2016 la Sociedad ha procedido a la dotación de una provisión para otras responsabilidades en base a sucesos históricos asociados a la actividad de la compañía.

4.12 Reconocimiento de ingresos

Los ingresos y los gastos se imputan en función del criterio de devengo, es decir, cuando se produce la corriente real de bienes y servicios que los mismos representan, con independencia del momento en que se produzca la corriente monetaria o financiera derivada de ellos. Dichos ingresos se valoran por el valor razonable de la contraprestación recibida, deducidos descuentos e impuestos.

El reconocimiento de los ingresos por ventas se producen en el momento en que se ha transferido al comprador los riesgos y beneficios significativos inherentes a la propiedad del bien vendido, no manteniendo la gestión corriente sobre dicho bien, ni reteniendo el control sobre el mismo.

En cuanto a los ingresos por prestación de servicios, estos se reconocen considerando el grado de realización de la prestación a la fecha del balance, siempre y cuando el resultado de la transacción pueda ser estimado con fiabilidad.

SOCIEDAD ESPAÑOLA DE FÚTBOL PROFESIONAL, S.A.U.

MEMORIA DE LAS CUENTAS ANUALES DEL EJERCICIO 2016

(Expresada en euros)

La sociedad registra los ingresos percibidos en concepto de cesión de licencias de marca en función de la naturaleza económica de los contratos correspondientes. Dichos ingresos deben correlacionarse con los costes y las contrapartidas a satisfacer por la sociedad.

4.13 Arrendamientos

a) Cuando la Sociedad es el arrendatario – Arrendamiento operativo

Los arrendamientos en los que el arrendador conserva una parte importante de los riesgos y beneficios derivados de la titularidad se clasifican como arrendamientos operativos. Los pagos en concepto de arrendamiento operativo (netos de cualquier incentivo recibido del arrendador) se cargan en la cuenta de pérdidas y ganancias del ejercicio en que se devengan sobre una base lineal durante el período de arrendamiento.

b) Cuando la Sociedad es el arrendador

Cuando los activos son arrendados bajo arrendamiento operativo, el activo se incluye en el balance de acuerdo con su naturaleza. Los ingresos derivados del arrendamiento se reconocen de forma lineal durante el plazo del arrendamiento.

4.14 Transacciones en moneda extranjera


a) Moneda funcional y de presentación

Las cuentas anuales de la Sociedad se presentan en euros, que es la moneda de presentación y funcional de la Sociedad.

b) Transacciones y saldos

Las transacciones en moneda extranjera se convierten a la moneda funcional utilizando los tipos de cambio vigentes en la fecha de las transacciones. Las pérdidas y ganancias en moneda extranjera que resultan de la liquidación de estas transacciones y de la conversión a los tipos de cambio de cierre de los activos y pasivos monetarios denominados en moneda extranjera se reconocen en la cuenta de pérdidas y ganancias, excepto si se diferencian en patrimonio neto como las coberturas de flujos de efectivo cualificadas y las coberturas de inversión neta cualificadas.

Los cambios en el valor razonable de títulos monetarios denominados en moneda extranjera clasificados como disponibles para la venta son analizados entre diferencias de conversión resultantes de cambios en el coste amortizado del título y otros cambios en el valor contable del título. Las diferencias de conversión se reconocen en el resultado del ejercicio y otros cambios en el valor contable se reconocen en el patrimonio neto.



SOCIEDAD ESPAÑOLA DE FÚTBOL PROFESIONAL, S.A.U.

MEMORIA DE LAS CUENTAS ANUALES DEL EJERCICIO 2016

(Expresada en euros)

Las diferencias de conversión sobre partidas no monetarias, tales como instrumentos de patrimonio mantenidos a valor razonable con cambios en la cuenta de pérdidas y ganancias, se presentan como parte de la ganancia o pérdida en el valor razonable. Las diferencias de conversión sobre partidas no monetarias, tales como instrumentos de patrimonio clasificados como activos financieros disponibles para la venta, se incluyen en el patrimonio neto.

4.15 Transacciones entre partes vinculadas

Con carácter general, las operaciones entre empresas del grupo se contabilizan en el momento inicial por su valor razonable. En su caso, si el precio acordado difiere de su valor razonable, la diferencia se registra atendiendo a la realidad económica de la operación. La valoración posterior se realiza conforme con lo previsto en las correspondientes normas.

No obstante lo anterior, en las operaciones de fusión, escisión o aportación no dineraria de un negocio los elementos constitutivos del negocio adquirido se valoran por el importe que corresponde a los mismos, una vez realizada la operación, en las cuentas anuales consolidadas del grupo o subgrupo.

Cuando no intervenga la empresa dominante, del grupo o subgrupo, y su dependiente, las cuentas anuales a considerar a estos efectos serán las del grupo o subgrupo mayor en el que se integren los elementos patrimoniales cuya sociedad dominante sea española.


En estos casos la diferencia que se pudiera poner de manifiesto entre el valor neto de los activos y pasivos de la sociedad adquirida, ajustado por el saldo de las agrupaciones de subvenciones, donaciones y legados recibidos y ajustes por cambios de valor, y cualquier importe del capital y prima de emisión, en su caso, emitido por la sociedad absorbente se registra en reservas.

5. Gestión del riesgo financiero

5.1 Factores de riesgo financiero

Las actividades de la sociedad están expuestas a riesgo de mercado (riesgo del tipo de interés). El programa de gestión del riesgo global de la sociedad se centra en la incertidumbre de los mercados financieros y trata de minimizar los efectos potenciales adversos sobre su rentabilidad financiera. La Sociedad emplea derivados para cubrir ciertos riesgos.

La gestión del riesgo está controlada por el departamento de administración y finanzas de la Sociedad que identifica, evalúa y cubre los riesgos financieros.



SOCIEDAD ESPAÑOLA DE FÚTBOL PROFESIONAL, S.A.U.

MEMORIA DE LAS CUENTAS ANUALES DEL EJERCICIO 2016

(Expresada en euros)

6. Inmovilizado intangible

El detalle y movimiento de las partidas incluidas en "Inmovilizado intangible", para los ejercicios 2015/2016 y 2014/2015, es el siguiente:

	Euros				
	30/06/2015	Altas	Bajas	Traspasos	30/06/2016
Aplicaciones Informáticas	30.143,45	-	-	-	30.143,45
Total Coste Inmovilizado Intangible	30.143,45	-	-	-	30.143,45
Amortización acumulada Aplicaciones Informáticas	(10.315,07)	(6.028,69)	-	-	(16.343,76)
Total Amortización acumulada	(10.315,07)	(6.028,69)	-	-	(16.343,76)
Valor Contable Inmovilizado Intangible	19.828,38	(6.028,69)	-	-	13.799,69
	Euros				
	30/06/2014	Altas	Bajas	Traspasos	30/06/2015
Aplicaciones Informáticas	30.143,45	-	-	-	30.143,45
Total Coste Inmovilizado Intangible	30.143,45	-	-	-	30.143,45
Amortización acumulada Aplicaciones Informáticas	(4.286,34)	(6.028,73)	-	-	(10.315,07)
Total Amortización acumulada	(4.286,34)	(6.028,73)	-	-	(10.315,07)
Valor Contable Inmovilizado Intangible	25.857,11	(6.028,73)	-	-	19.828,38

Al 30 de junio de 2016 y 2015 no existe inmovilizado intangible, todavía en uso, y totalmente amortizado.

7. Inmovilizado material

El detalle y movimiento de las partidas incluidas en "Inmovilizado material", para los ejercicios 2015/2016 y 2014/2015, es el siguiente:

	Euros				
	30/06/2015	Altas	Bajas	Traspasos	30/06/2016
Terrenos	205.185,59	-	-	-	205.185,59
Construcciones	168.831,16	-	-	-	168.831,16
Instalaciones técnicas	4.500,00	-	-	-	4.500,00
Otras instalaciones técnicas	70.503,50	-	-	-	70.503,50
Mobiliario	42.522,69	-	-	-	42.522,69
Equipos proceso de información	53.198,18	-	-	-	53.198,18
Total Coste Inmovilizado Material	544.741,12	-	-	-	544.741,12
Amortización acumulada Construcciones	(88.615,46)	(22.745,98)	-	-	(111.361,44)
Amortización acumulada Instalaciones técnicas	(3.059,02)	(213,27)	-	-	(3.272,29)
Amortización acumulada Otras instalaciones técnicas	(21.781,24)	(19.308,64)	-	-	(41.089,88)
Amortización acumulada Mobiliario	(16.116,66)	(3.435,86)	-	-	(19.552,52)
Amortización acumulada Equipos proceso de información	(11.503,28)	(10.679,54)	-	-	(22.182,82)
Total Amortización acumulada	(141.075,66)	(56.383,29)	-	-	(197.458,95)
Valor contable Inmovilizado Material	403.665,46	(56.383,29)	-	-	347.282,17

SOCIEDAD ESPAÑOLA DE FÚTBOL PROFESIONAL, S.A.U.

MEMORIA DE LAS CUENTAS ANUALES DEL EJERCICIO 2016

(Expresada en euros)

	Euros				
	30/06/2014	Altas	Bajas	Traspasos	30/06/2015
Terrenos	205.185,59	-	-	-	205.185,59
Construcciones	168.831,16	-	-	-	168.831,16
Instalaciones técnicas	4.500,00	-	-	-	4.500,00
Maquinaria	17.028,97	-	(17.028,97)	-	-
Otras instalaciones técnicas	69.165,02	-	-	1.338,48	70.503,50
Mobiliario	42.522,69	-	-	-	42.522,69
Equipos proceso de información	49.279,65	31.473,53	(27.555,00)	-	53.198,18
Anticipos de inmovilizado material	1.338,48	-	-	(1.338,48)	-
Total Coste Inmovilizado Material	557.851,56	31.473,53	(44.583,97)	-	544.741,12
Amortización acumulada Construcciones	(83.900,63)	(4.714,83)	-	-	(88.615,46)
Amortización acumulada Instalaciones técnicas	(2.159,02)	(900,00)	-	-	(3.059,02)
Amortización acumulada Maquinaria	(15.993,22)	(1.035,75)	17.028,97	-	-
Amortización acumulada Otras instalaciones técnicas	(6.351,40)	(15.429,84)	-	-	(21.781,24)
Amortización acumulada Mobiliario	(9.503,88)	(6.612,78)	-	-	(16.116,66)
Amortización acumulada Equipos proceso de información	(24.125,74)	(11.556,63)	24.179,09	-	(11.503,28)
Amortización acumulada Otro inmovilizado material	-	-	-	-	-
Total Amortización acumulada	(142.033,89)	(40.249,83)	41.208,06	-	(141.075,66)
Valor contable Inmovilizado Material	415.817,67	(8.776,30)	(3.375,91)	-	403.665,46

Las altas del ejercicio 2014/2015 se correspondían con equipos informáticos para las nuevas incorporaciones.

Durante el ejercicio 2015/2016 no se han producido bajas del inmovilizado con impacto en la cuenta de pérdidas y ganancias, mientras que en la temporada 2014/2015 el impacto ascendió a de 3.375,91 euros.

Al 30 de junio de 2016 no existe inmovilizado material totalmente amortizado y todavía en uso (0 euros al 30 de junio 2015).

Se ha considerado, a efectos de una mejor información desglosar el importe de Terrenos del total del epígrafe de "Edificios y otras construcciones". Este desglose se ha realizado de acuerdo con el valor catastral del terreno.

La Sociedad tiene contratadas varias pólizas de seguro para cubrir los riesgos a que están sujetos los bienes del inmovilizado material. La cobertura de estas pólizas se considera suficiente.

8. Inversiones Inmobiliarias

Las inversiones inmobiliarias comprenden un local comercial y una plaza de aparcamiento sitas en la localidad malagueña de Marbella que se mantienen para la obtención de rentas a largo plazo y no están ocupadas por la Sociedad. Dichas inversiones inmobiliarias fueron obtenidas el ejercicio finalizado el 30 de junio de 2014 como consecuencia de la permuta de la parcela que se tenía en propiedad en dicho termino municipal.

SOCIEDAD ESPAÑOLA DE FÚTBOL PROFESIONAL, S.A.U.

MEMORIA DE LAS CUENTAS ANUALES DEL EJERCICIO 2016

(Expresada en euros)

El detalle y movimiento de las partidas incluidas en "Inversiones inmobiliarias", para los ejercicios 2015/2016 y 2014/2015, es el siguiente:

	Euros				
	30/06/2015	Altas	Bajas	Traspasos	30/06/2016
Terrenos	222.929,47	-	-	-	222.929,47
Construcciones	463.370,29	-	-	-	463.370,29
Total Coste Inversiones Inmobiliarias	686.299,76	-	-	-	686.299,76
Amortización acumulada Construcciones	(20.794,53)	(13.901,11)	-	-	(34.695,64)
Total Amortización acumulada	(20.794,53)	(13.901,11)	-	-	(34.695,64)
Valor contable Inversiones Inmobiliarias	665.505,23	(13.901,11)	-	-	651.604,12

	Euros				
	30/06/2014	Altas	Bajas	Traspasos	30/06/2015
Terrenos	222.929,47	-	-	-	222.929,47
Construcciones	463.370,29	-	-	-	463.370,29
Total Coste Inmovilizado Material	686.299,76	-	-	-	686.299,76
Amortización acumulada Construcciones	(6.543,31)	(14.251,22)	-	-	(20.794,53)
Total Amortización acumulada	(6.543,31)	(14.251,22)	-	-	(20.794,53)
Valor contable Inmovilizado Material	679.756,45	(14.251,22)	-	-	665.505,23

9. Análisis de instrumentos financieros

9.1 Análisis por categorías

El valor en libros de cada una de las categorías de instrumentos financieros establecidas en la norma de registro y valoración de "Instrumentos financieros", excepto las inversiones en el patrimonio de empresas del grupo, multigrupo y asociadas (Nota 10), es el siguiente:

	Euros					
	Activos financieros a largo plazo					
	Instrumentos de patrimonio		Valores representativos de deuda		Créditos, Derivados y Otros	
	2016	2015	2016	2015	2016	2015
Otros activos financieros (Nota 11)	-	-	-	-	13.036,74	14.695,50
	-	-	-	-	13.036,74	14.695,50

SOCIEDAD ESPAÑOLA DE FÚTBOL PROFESIONAL, S.A.U.

MEMORIA DE LAS CUENTAS ANUALES DEL EJERCICIO 2016

(Expresada en euros)

	Euros					
	Activos financieros a corto plazo					
	Instrumentos de patrimonio		Valores representativos de deuda		Créditos, Derivados y Otros	
	2016	2015	2016	2015	2016	2015
Deudores comerciales y otras cuentas a cobrar (Nota 11)	-	-	-	-	2.640.837,55	1.057.963,21
Otros activos financieros (Nota 11)	-	-	-	-	700.000,00	1.773.970,06
	-	-	-	-	3.340.837,55	2.831.933,27
	-	-	-	-	3.353.874,29	2.846.628,87

	Euros					
	Pasivos financieros a largo plazo					
	Deudas con entidades de crédito		Obligaciones y otros valores negociables		Derivados y Otros	
	2016	2015	2016	2015	2016	2015
Otros pasivos financieros (Nota 15)	-	-	-	-	2.400,00	-
	-	-	-	-	2.400,00	-
	-	-	-	-	2.400,00	-

	Euros					
	Pasivos financieros a corto plazo					
	Deudas con entidades de crédito		Obligaciones y otros valores negociables		Derivados y Otros	
	2016	2015	2016	2015	2016	2015
Débitos y partidas a pagar (Nota 15)	-	-	-	-	3.722.525,19	3.388.345,29
Otros pasivos financieros (Nota 15)	-	-	-	-	242.975,81	1.740.406,09
	-	-	-	-	3.965.501,00	5.128.751,38
	-	-	-	-	3.967.901,00	5.128.751,38

9.2 Análisis por vencimientos

Al 30 de junio de 2016, los importes de los instrumentos financieros con un vencimiento determinado o determinable clasificados por año de vencimiento son los siguientes:

	Euros						
	Activos financieros						
	2017	2018	2019	2020	2021	Años Posteriores	Total
- Deudores comerciales y otras cuentas a cobrar	2.640.837,55	-	-	-	-	-	2.640.837,55
- Otros activos financieros	700.000,00	-	-	-	-	13.036,74	713.036,74
	3.340.837,55	-	-	-	-	13.036,74	3.353.874,29

SOCIEDAD ESPAÑOLA DE FÚTBOL PROFESIONAL, S.A.U.

MEMORIA DE LAS CUENTAS ANUALES DEL EJERCICIO 2016

(Expresada en euros)

	Euros						
	Pasivos financieros						
	2017	2018	2019	2020	2021	Años Posteriores	Total
- Débitos y partidas a pagar	3.722.525,19	-	-	-	-	-	3.722.525,19
- Otros pasivos financieros	242.975,81	-	-	-	-	2.400,00	245.375,81
	3.965.501,00	-	-	-	-	2.400,00	3.967.901,00

Al 30 de junio de 2015, los importes de los instrumentos financieros con un vencimiento determinado o determinable clasificados por año de vencimiento eran los siguientes:

	Euros						
	Activos financieros						
	2016	2017	2018	2019	2020	Años Posteriores	Total
- Deudores comerciales y otras cuentas a cobrar	1.057.963,21	-	-	-	-	-	1.057.963,21
- Otros activos financieros	1.773.970,06	-	-	-	-	14.695,60	1.788.665,66
	2.831.933,27	-	-	-	-	14.695,60	2.846.628,87

	Euros						
	Pasivos financieros						
	2016	2017	2018	2019	2020	Años posteriores	Total
- Débitos y partidas a pagar	3.388.345,29	-	-	-	-	-	3.388.345,29
- Otros pasivos financieros	1.740.406,09	-	-	-	-	-	1.740.406,09
	5.128.751,38	-	-	-	-	-	5.128.751,38

10. Participaciones en empresas del grupo, multigrupo y asociadas

Participaciones en empresas del Grupo

Nombre y domicilio	Forma jurídica	Actividad	Fracción de capital		Derechos de voto	
			Directo %	Indirecto %	Directo %	Indirecto %
Servicios de Infraestructuras y Mantenimientos en el Deporte, S.L.U	Sociedad Limitada	Prestación de Servicios	100%	-	100%	-

Con fecha 23 de junio de 2014, la sociedad Servicios de Infraestructuras y Mantenimientos en el Deporte, S.L.U. fue creada con un capital de 100.000,00 euros, 100.000,00 participaciones sociales con un valor nominal de 1,00 euro más una prima de emisión por la misma cuantía.

La Sociedad participada no cotiza en Bolsa.



SOCIEDAD ESPAÑOLA DE FÚTBOL PROFESIONAL, S.A.U.

MEMORIA DE LAS CUENTAS ANUALES DEL EJERCICIO 2016

(Expresada en euros)

Los importes del capital, reservas, resultado del ejercicio y otra información de interés, según aparecen en las cuentas anuales individuales de la esta sociedad, son como sigue:

Sociedad	Euros							
	Patrimonio neto				Resultado explotación	Resultado ejercicio	Valor contable en la matriz	Dividendos recibidos
	Capital	Prima Emisión	Reservas					
30.06.2016								
Servicios de Infraestructuras y Mantenimientos en el Deporte, S.L.U	100.000,00	100.000,00	20.000,00	525.901,23	378.652,35	200.000,00	254.888,29	
30.06.2015								
Servicios de Infraestructuras y Mantenimientos en el Deporte, S.L.U	100.000,00	100.000,00	20.000,00	354.006,35	247.749,11	200.000,00	263.692,08	

11. Préstamos y partidas a cobrar

	Euros	
	2016	2015
Créditos, Derivados y Otros a largo plazo:		
- Fianzas y depósitos	13.036,74	14.695,60
	13.036,74	14.695,60
	Euros	
	2016	2015
Créditos, Derivados y Otros a corto plazo:		
- Clientes por ventas y prestaciones de servicios	2.220.979,98	774.020,78
- Clientes, empresas del grupo y asociadas (Nota 21)	419.807,57	283.892,43
- Personal	50,00	50,00
- Otros activos financieros	700.000,00	1.762.051,29
- Depósitos	-	11.918,77
	3.340.837,55	2.831.933,27

El valor contable y el valor razonable de los activos financieros no difieren de forma significativa.

Dentro de la cuenta de otros activos financieros está registrada la deuda de la Fundación de Fútbol Profesional que devenga un interés del Euribor + 4,5%, al igual que en la temporada 2014/2015.

Se considera que las cuentas a cobrar a clientes vencidas con antigüedad inferior a tres meses no han sufrido ningún deterioro de valor.

Adicionalmente la Sociedad durante la temporada 2015/2016 ha llevado directamente contra la cuenta de resultados importes correspondientes a cuentas a cobrar con terceros por importe de 100.000,00 euros.



SOCIEDAD ESPAÑOLA DE FÚTBOL PROFESIONAL, S.A.U.

MEMORIA DE LAS CUENTAS ANUALES DEL EJERCICIO 2016

(Expresada en euros)

12. Existencias

El detalle y movimiento de las partidas incluidas en Existencias, para los ejercicios 2015/2016 y 2014/2015, es el siguiente:

	30/06/2015	Entradas	Salidas	30/06/2016
Existencias	13.127,11	-	(5.040,79)	8.086,32
	13.127,11	-	(5.040,79)	8.086,32

	30/06/2014	Entradas	Salidas	30/06/2015
Existencias	19.030,21	13.127,11	(19.030,21)	13.127,11
Anticipo Proveedores	2.229,00	-	(2.229,00)	-
	21.259,21	13.127,11	(21.259,21)	13.127,11

13. Efectivo y otros activos líquidos equivalentes

	Euros	
	2016	2015
Caja	1.522,54	2.122,54
Bancos	1.370.081,49	3.854.254,84
	1.371.604,03	3.856.377,38

Estas cuentas son de libre disposición, necesitando la firma autorizada del Gerente de la Sociedad o del Consejero D. Javier Gómez, para disponer de sus saldos.

Dentro del concepto "Bancos" se incluye una cuenta bancaria por importe de 242.975,81 euros (1.740.406,09 euros al cierre del ejercicio anterior). Dicho saldo es propiedad y ha sido aportado por los integrantes del denominado grupo G30 y se distribuye en función de lo que determina el órgano que administra dicho grupo, siendo la Sociedad una mera depositaria de los fondos según el acuerdo de 13 de diciembre de 2005. Esta cuenta bancaria no supone un derecho propio de la actividad de la Sociedad teniendo su contrapartida en el pasivo (Nota 15).

Sobre sus saldos no existe ningún tipo de restricción a su disposición ni pignoraciones o garantías.

La Sociedad tiene contratados avales por importe de 32.256,00 euros (0 euros en el ejercicio 2014/2015).

14. Capital, prima de emisión y reservas

a) Capital y prima de emisión

El capital escriturado se compone de 35.000 acciones ordinarias 60,11 euros (60,10 euros en la temporada 2015/2016) cada una, estando totalmente desembolsadas. Con fecha 25 de enero de 2016 el Accionista Único procedió a incrementar el valor nominal de las acciones en 0,0087 euros para proceder al redondeo a dos decimales del valor nominal de las mismas.

Al 30 de junio de diciembre de 2016 y 2015 la sociedad que participa en el 100% capital social de la sociedad es la Liga Nacional de Fútbol Profesional.

SOCIEDAD ESPAÑOLA DE FÚTBOL PROFESIONAL, S.A.U.

MEMORIA DE LAS CUENTAS ANUALES DEL EJERCICIO 2016

(Expresada en euros)

b) Reservas

	Euros	
	2016	2015
Reservas:		
- Reserva legal	420.770,00	510.162,25
	420.770,00	510.162,25

La reserva legal ha sido dotada de conformidad con el artículo 274 de la Ley de Sociedades de Capital, que establece que, en todo caso, una cifra igual al 10 por 100 del beneficio del ejercicio se destinará a ésta hasta que alcance, al menos, el 20 por 100 del capital social.

No puede ser distribuida y si es usada para compensar pérdidas, en el caso de que no existan otras reservas disponibles suficientes para tal fin, debe ser repuesta con beneficios futuros.

Con fecha 11 de abril de 2016, el Accionista Único procedió a la reclasificación de un importe de 89.392,25 euros del epígrafe de "Reserva legal" al epígrafe "Reserva voluntaria". En el mismo acta el Accionista Único aprobó una distribución de dividendos por importe de 1.394.518,17 euros con cargo a Reserva voluntaria.

15. Débitos y partidas a pagar

	Euros	
	2016	2015
Débitos y partidas a pagar a largo plazo:		
- Fianzas Recibidas	2.400,00	-
	2.400,00	-
	2016	2015
Débitos y partidas a pagar a corto plazo:		
- Proveedores	3.198.875,48	1.728.063,46
- Proveedores, empresas del grupo y asociadas (Nota 21)	522.796,92	59.449,43
- Acreedores varios	79,96	700,00
- Personal (remuneraciones pendientes de pago)	-	132,40
- Anticipos de clientes	772,83	1.600.000,00
- Fianzas Recibidas Grupo G30	242.975,81	1.740.406,09
	3.965.501,00	5.128.751,38
	3.967.901,00	5.128.751,38

El valor contable de las deudas a corto plazo se aproxima a su valor razonable, dado que el efecto del descuento no es significativo.

Es de destacar que el saldo bajo el epígrafe de "Proveedores", incluye el importe a pagar, básicamente, a los proveedores por remodelación y mantenimiento en los estadios de los Clubes y SAD que forman parte de la LaLiga.



SOCIEDAD ESPAÑOLA DE FÚTBOL PROFESIONAL, S.A.U.

MEMORIA DE LAS CUENTAS ANUALES DEL EJERCICIO 2016

(Expresada en euros)

El descenso con respecto a la temporada 2014/2015 en el epígrafe de "Anticipos de Clientes" se debe a que el contrato entre Panini y la Sociedad finalizó a 30 de junio de 2016 y ha sido renovado por LaLiga.

Dentro del concepto "Fianzas Recibidas Grupo G30" está registrada la contrapartida, por el mismo importe, del saldo de la cuenta bancaria incluida en la Nota 13. Estas fianzas no suponen obligaciones propias de la actividad de la Sociedad teniendo su contrapartida en el activo, ver nota 13.

Estos pasivos, al igual que los importe de la cuenta deudores Cuentas Corriente con clubes G30 y cuentas bancarias, no suponen derechos ni obligaciones propias de la actividad de la Sociedad y por tanto se cancelan con la liquidación final.

a) Información sobre los aplazamientos de pagos efectuados a proveedores. D.A 3ª "Deber de información" de la Ley 15/2010, de 5 de julio

	Nº Días
Periodo medio de pago a proveedores	70
Ratio de operaciones pagadas	71
Ratio de operaciones pendientes de pago	64
	Importe Euros
Total pagos realizados	7.462.420,96
Total pagos pendientes	1.153.419,42

16. Obligaciones por prestaciones a largo plazo al personal

Premio de jubilación

La Sociedad ofrece un premio de jubilación a sus empleados. El derecho a este tipo de prestaciones está condicionado a la permanencia del empleado en la empresa hasta su jubilación y durante un mínimo determinado de años.

Los costes esperados de estas prestaciones se devengan durante la vida laboral de los empleados de acuerdo con un método contable similar al de los planes de pensiones de aportación definida. En el ejercicio 2015/2016 el gasto ha ascendido a 31.088,70 euros (30.806,10 euros al cierre del ejercicio 2014/2015).

Un plan de aportación definida es aquel bajo el cual la Sociedad realiza contribuciones fijas a una entidad separada y no tiene ninguna obligación legal, contractual o implícita de realizar contribuciones adicionales si la entidad separada no dispusiese de activos suficientes para atender los compromisos asumidos.

17. Litigios abiertos en curso

Al 30 de junio de 2016 no existen procedimientos judiciales, extrajudiciales o arbitrales de los cuales pueda derivarse responsabilidad económica contra la Sociedad, al igual que sucediera en el ejercicio 2014/2015.



SOCIEDAD ESPAÑOLA DE FÚTBOL PROFESIONAL, S.A.U.

MEMORIA DE LAS CUENTAS ANUALES DEL EJERCICIO 2016

(Expresada en euros)

18. Ingresos y gastos

a) Importe neto de la cifra de negocios

El importe neto de la cifra de negocios correspondiente a las actividades ordinarias de la sociedad se distribuye geográficamente como sigue:

Mercado	%	
	2016	2015
España	87%	80%
USA	8%	7%
Asia	5%	13%
	100%	100%

A 30 de Junio de 2015 y 2016, se han realizado las periodificaciones necesarias a fin de imputar a cada ejercicio los gastos e ingresos correspondientes a las mismas.

El importe correspondiente a las periodificaciones de pasivo es de 179.345,00 euros (237.388,00 euros en el ejercicio 2014/2015) corresponde a facturas emitidas por servicios a prestar en el ejercicio 2016/2017.

El importe correspondiente a las periodificaciones de activo es de 27.084,52 euros (61.396,97 euros en el ejercicio 2014/2015) corresponde a pagos realizados por servicios a prestar en el ejercicio 2015/2016.

b) Consumo de mercaderías, materias primas y otras materias consumibles

	Euros	
	2016	2015
Aprovisionamientos:		
- Gestión Comercial	152.577,39	76.140,58
- Licencias	6.063.360,40	7.897.850,57
- Remodelación de Estadios	6.183.186,84	5.518.444,92
- Otros	2.677.253,23	1.558.371,77
	15.076.377,86	15.050.807,84

Con respecto al concepto de "Licencias" el mismo corresponde a la facturación emitida por parte de LaLiga a la Sociedad por las Licencias comercializadas en nombre de la primera en base al contrato existente.

Por otro lado, en el epígrafe de "Remodelación de estadios" se reflejan los gastos asociados al mantenimiento preventivo, evolutivo y correctivo que realiza la Sociedad en los estadios de los afiliados de LaLiga.

SOCIEDAD ESPAÑOLA DE FÚTBOL PROFESIONAL, S.A.U.

MEMORIA DE LAS CUENTAS ANUALES DEL EJERCICIO 2016

(Expresada en euros)

c) Servicios exteriores

	Euros	
	2016	2015
Arrendamientos	116.164,64	193.553,55
Reparaciones y conservación	-	2.638,55
Servicios profesionales independientes	116.687,71	207.150,70
Primas de seguro	51.518,37	46.042,91
Servicios bancarios y similares	1.451,41	1.872,42
Publicidad, propaganda y relaciones publicas	-	6.334,62
Suministros	4.114,14	3.832,61
Servicios varios	92.394,38	277.010,94
	382.330,65	738.436,30

d) Gastos de personal

	Euros	
	2016	2015
Sueldos, salarios y asimilados	462.569,77	1.409.987,29
Cargas sociales:		
- Seguridad Social	85.806,84	327.389,13
- Aportación Plan Pensiones	-	5.000,00
- Otros gastos sociales	2.068,85	5.317,14
	550.445,46	1.747.693,56

La línea de "Sueldos, salarios y asimilados" no incluye indemnizaciones por despido en el ejercicio 2015/2016 (2.807,29 en el ejercicio 2014/2015 euros). La variación en los gastos de personal con respecto al ejercicio anterior se ha producido como consecuencia de la subrogación de 28 personas de Sociedad a LaLiga.

El número medio de empleados en el curso del ejercicio distribuido por categorías es el siguiente:

	2016	2015
Licenciado	2	5
Jefe de sección	2	6
Oficial administrativo	6	16
Auxiliar administrativo	-	2
	10	29

Asimismo, la distribución por sexos al cierre del ejercicio del personal de la Sociedad es la siguiente:

	2016		
	Hombres	Mujeres	Total
Licenciado	2	-	2
Jefe de sección	2	-	2
Oficial administrativo	4	2	6
Auxiliar administrativo	-	-	-
	8	2	10

SOCIEDAD ESPAÑOLA DE FÚTBOL PROFESIONAL, S.A.U.

MEMORIA DE LAS CUENTAS ANUALES DEL EJERCICIO 2016

(Expresada en euros)

	2015		
	Hombres	Mujeres	Total
Licenciado	5	2	7
Jefe de sección	5	1	6
Oficial administrativo	7	11	18
Auxiliar administrativo	5	1	6
	22	15	37

19. Impuesto sobre beneficios y situación fiscal

a) Situación Fiscal

	Euros	
PASIVO:	2016	2015
Corto plazo:		
Hacienda Pública acreedora I.R.P.F.	11.626,56	41.965,61
Organismos Seguridad Social acreedores	10.585,20	34.724,53
TOTAL PASIVO C/P	22.211,76	76.690,14
ACTIVO:	2016	2015
Corto plazo:		
Hacienda Pública deudora por I.V.A.	1.086.720,05	842.461,87
Hacienda Pública Deudora I. de Sociedades	13.303,39	103.754,20
Hacienda Pública deudora I.R.P.F.	-	3.215,00
TOTAL ACTIVO C/P	1.100.023,44	949.431,07

b) Impuesto sobre beneficios

La conciliación entre el importe neto de ingresos y gastos del ejercicio y la base imponible del impuesto sobre beneficios es la siguiente:

	Euros		
	Cuenta de pérdidas y ganancias		
Saldo ingresos y gastos del ejercicio			385.409,71
Impuesto sobre Sociedades			139.570,70
Resultado contable antes de impuestos			524.980,41
	Aumentos	Disminuciones	
Diferencias permanentes			
- Exención dividendos	-	(254.888,29)	(254.888,29)
Diferencias temporarias			
- Aportaciones al Premio de Jubilación	31.088,70	-	31.088,70
- Provisión para otras responsabilidades	200.000,00	-	200.000,00
- Ajuste Amortización 30% Inmovilizado	-	(2.714,04)	(2.714,04)
Compensación de bases imponibles negativas			-
Base imponible previa			498.466,78
Cuota íntegra			139.570,70
Deducciones por doble imposición internacional			(139.570,70)
Cuota líquida			-

SOCIEDAD ESPAÑOLA DE FÚTBOL PROFESIONAL, S.A.U.

MEMORIA DE LAS CUENTAS ANUALES DEL EJERCICIO 2016

(Expresada en euros)

El gasto por el impuesto sobre sociedades se compone de:

	Euros	
	2016	2015
Impuesto corriente	-	-
Impuesto diferido	139.570,70	595.802,05
	139.570,70	595.802,05

El impuesto sobre sociedades corriente resulta de aplicar un tipo impositivo del 28% (30% en el ejercicio 2014/2015) sobre la base imponible previa menos las deducciones fiscales aplicables. Las deducciones a la cuota aplicadas en el ejercicio 2015/2016 han ascendido a 139.570,70 euros (447.259,71 euros en el ejercicio 2014/2015) y las retenciones e ingresos a cuenta a 13.303,39 euros (0 euros en el ejercicio 2014/2015).

La Sociedad tiene pendientes de inspección por las autoridades fiscales los siguientes ejercicios de los principales impuestos que le son aplicables:

I.V.A.: 12/13 a 15/16.

I.R.P.F.: 12/13 a 15/16.

S.S.: 12/13 a 15/16.

I.S.: 11/12 a 14/15.

Como consecuencia, entre otras, de las diferentes posibles interpretaciones de la legislación fiscal vigente, podrían surgir pasivos adicionales como consecuencia de una inspección. En todo caso, los administradores consideran que dichos pasivos, caso de producirse, no afectarán significativamente a las cuentas anuales.

c) Impuesto diferidos

El detalle de los impuestos diferidos es el siguiente:

	Euros	
	2016	2015
Activos por impuestos diferidos:		
- Créditos por doble imposición internacional	164.622,32	294.909,12
- Créditos por diferencias temporarias	41.506,57	50.790,47
Impuestos diferidos	206.128,89	345.699,59

Los activos y pasivos por impuestos se compensan si en ese momento la sociedad tiene el derecho exigible de compensar los importes reconocidos y tiene la intención de liquidar las cantidades por el neto o de realizar el activo y cancelar el pasivo simultáneamente.

El movimiento bruto en los impuestos diferidos ha sido el siguiente:

	Euros	
	2016	2015
Saldo inicial	345.699,59	892.251,48
Cargo en la cuenta de pérdidas y ganancias	(139.570,70)	(595.802,05)
Altas por Doble Imposición Extranjera	-	49.250,16
Saldo final	206.128,89	345.699,59

SOCIEDAD ESPAÑOLA DE FÚTBOL PROFESIONAL, S.A.U.

MEMORIA DE LAS CUENTAS ANUALES DEL EJERCICIO 2016

(Expresada en euros)

Los activos por impuestos diferidos por bases imponibles negativas pendientes de compensación se reconocen en la medida en que es probable que la Sociedad obtenga ganancias fiscales futuras que permitan su aplicación.

La Sociedad no tiene bases imponibles negativas ni al cierre del ejercicio 2015/2016 ni del 2016/2017.

20. Consejo de Administración y personal de alta dirección

a) Retribución a los miembros del Consejo de Administración

Los miembros del Consejo de Administración no perciben remuneración alguna por el desarrollo de sus funciones, al igual que sucedió en el ejercicio 2014/2015.

b) Retribución y préstamos al personal de alta dirección

La remuneración total pagada en el ejercicio 2015/2016 a la dirección asciende a 139.728,00 euros (140.000,00 euros en el ejercicio 2014/2015).

c) Participaciones, cargos y actividades de los miembros del Consejo de Administración análogas

De conformidad con lo establecido en el artículo 229.3 de la Ley de Sociedades de Capital, se hace constar que todos los miembros del Consejo de Administración de la Sociedad han declarado que ni ellos ni personas vinculadas a los mismos (tal y como estas se definen en el artículo 231 de la Ley de Sociedades de Capital) se encuentran inmersas en situación de conflicto de interés con la Sociedad.

21. Otras operaciones con partes vinculadas

La Sociedad pertenece a una asociación de diversas entidades jurídicas. La asociación está controlada por la propia Liga Nacional de Fútbol Profesional, que posee el 100% de la sociedad.

Las transacciones que se detallan a continuación se realizaron con partes vinculadas:

a) Venta de bienes y prestación de servicios

	Euros	
	2016	2015
Prestación de servicios:		
- Liga Nacional de Fútbol Profesional - Ingresos Licencias y Patrocinios	152.577,39	67.256,88
- Liga Nacional de Fútbol Profesional - Gestión de Patrocinios	-	2.563.403,81
- Liga Nacional de Fútbol Profesional - Otros	46.316,00	86.957,40
- Servicios de Infraestructuras y Mantenimiento en el Deporte, S.L.U.	18.788,00	6.784,18
	217.681,39	2.724.402,27

La variación dentro de la partida de "Gestión de Patrocinios" del ejercicio 2014/2015 al 2015/2016 se debe a que el contrato por el cual la Sociedad llevaba toda la gestión de los patrocinios de LaLiga venció, subrogándose los contratos del personal que llevaba a cabo dicha gestión a LaLiga.



SOCIEDAD ESPAÑOLA DE FÚTBOL PROFESIONAL, S.A.U.

MEMORIA DE LAS CUENTAS ANUALES DEL EJERCICIO 2016

(Expresada en euros)

Los bienes se venden sobre la base de las listas de precios vigentes aplicables a terceros no vinculados. Los servicios normalmente se negocian con partes vinculadas sobre una base de margen sobre coste.

b) Compra de bienes y recepción de servicios

	Euros	
	2016	2015
Recepción de servicios:		
- Liga Nacional de Fútbol Profesional - Licencias	6.063.360,40	7.897.850,57
- Liga Nacional de Fútbol Profesional – Servicios Generales	15.834,00	106.619,00
- Liga Nacional de Fútbol Profesional – Alquileres	-	70.375,00
- Servicios de Infraestructuras y Mantenimiento en el Deporte, S.L.U. - Mant. Preventivo	2.460.000,00	2.805.050,76
- Servicios de Infraestructura y Mantenimiento en el Deporte, S.L.U. – Suministros	572.270,54	192.386,76
	9.111.464,94	11.072.282,09

Las compras de suministros a la sociedad Servicios de Infraestructuras y Mantenimiento en el Deporte, S.L.U. se ha incrementado con respecto al ejercicio anterior como consecuencia de que las compras que se reflejan en la temporada 2014/2015 son del primer año de actividad siendo el 2015/2016 el primer ejercicio con actividad normalizada.

Con respecto a la recepción del servicio de licencias, y como consecuencia de la finalización del contrato de Panini con la Sociedad, se ha producido un descenso en el gasto de dicho epígrafe.

c) Saldos al cierre derivados de ventas y compras de bienes y servicios

	Euros	
	2016	2015
Cuentas a cobrar a partes vinculadas (Nota 11):		
- Liga Nacional de Fútbol Profesional	400.459,80	20.200,35
- Servicios, Infraestructuras y Mantenimiento en el Deporte, S.L.U	19.347,77	263.692,08
	419.807,57	283.892,43
Cuentas a pagar a partes vinculadas (Nota 15):		
- Liga Nacional de Fútbol Profesional	19.159,14	-
- Servicios, Infraestructuras y Mantenimiento en el Deporte, S.L.U	503.637,78	59.449,43
	522.796,92	59.449,43

Las cuentas a cobrar a partes vinculadas surgen de transacciones de venta y tienen vencimiento dos meses después de la fecha de la venta. Las cuentas a cobrar no están aseguradas y no devengan ningún interés.

22. Información sobre medio ambiente

Las actividades de la entidad no generan impactos medio ambientales negativos, cumpliendo todas las normativas aplicables por lo que no se estima necesaria la dotación de ninguna provisión ni gasto adicional para posibles contingencias por este motivo. Asimismo, tampoco existen equipos, instalaciones u otros sistemas significativos incorporados al inmovilizado material destinados a la protección y mejora medioambiental.

23. Hechos posteriores al cierre

No se han producido hechos posteriores al cierre significativos.

24. Honorarios de auditores de cuentas


Los honorarios devengados durante el ejercicio 2015/2016 por los servicios de auditoría de cuentas ascendieron a 9.300,00 euros (9.000,00 euros en el ejercicio 2014/2015).

Así mismo, no han sido devengados honorarios durante el ejercicio 2015/2016 por otras sociedades de la red PwC como consecuencia de la prestación de otros servicios profesionales no relacionados con la auditoría (0,00 euros para el ejercicio 2014/2015).

11







SOCIEDAD ESPAÑOLA DE FÚTBOL PROFESIONAL, S.A.U.

INFORME DE GESTIÓN DEL EJERCICIO 2016

EXPOSICIÓN SOBRE LA EVOLUCIÓN DE LOS NEGOCIOS Y LA SITUACIÓN DE LA ASOCIACIÓN

Acontecimientos ocurridos durante el ejercicio

La Sociedad Española del Fútbol Profesional, S.A.U ha cerrado el ejercicio 2015/2016 con un beneficio después de impuesto de 385.409,71 euros, suponiendo un descenso con respecto al ejercicio anterior de un 63%, tal y como reflejaban las expectativas en la memoria de la temporada 2014/2015. Este descenso en el resultado se debe a que parte del personal de la Sociedad ha pasado a formar parte de LaLiga transfiriéndose por tanto a esta última a su vez el margen de las operaciones que quedaban en la Sociedad.

Por otro lado, comentar que el resultado después de impuestos se corresponde de manera integra a la actividad de mantenimiento de instalaciones deportivas.

Durante la temporada la Sociedad ha incrementado ligeramente la actividad del mantenimiento de instalaciones deportivas con respecto al ejercicio anterior. Con respecto a esta actividad, las principales novedades realizadas a lo largo del ejercicio han sido los proyectos de accesos por medio de controles biométricos a los estadios y de instalación de las cámaras de grabación 360° en algunos estadios.

Con respecto a los ingresos financieros procedentes de la filial, Servicios de Infraestructuras y Mantenimiento en el Deporte, S.L.U., la expectativa es que se mantengan en línea con este ejercicio puesto que la actividad, en lo que a mantenimiento preventivo se refiere, se mantendrá.

Evolución de la plantilla

Durante el ejercicio 2015/2016 el número de empleados se ha reducido en 27 con respecto al ejercicio anterior, este hecho se debe a que con la rescisión del contrato de prestación de servicios entre LaLiga y la Sociedad los empleados asociados al mismo se han subrogado a LaLiga, quedando en plantilla de la Sociedad únicamente el personal asociado al mantenimiento de las instalaciones deportivas.

Periodo medio de pago a proveedores

El periodo medio de pago a proveedores de la Sociedad durante la temporada 2015/2016 ha sido de 70 días, siendo el máximo legal establecido en base a la Ley 15/2010 de 5 de julio de 60 días. La Sociedad está ligeramente por encima del máximo legal como consecuencia de las negociaciones con los distintos proveedores y la opción del descuento de las facturas por medio de una línea de "confirming".

Medio ambiente

Las actividades de la entidad no generan impactos medio ambientales negativos, cumpliendo todas las normativas aplicables por lo que no se estima necesaria la dotación de ninguna provisión ni gasto adicional para posibles contingencias por este motivo. Asimismo, tampoco existen equipos, instalaciones u otros sistemas significativos incorporados al inmovilizado material destinados a la protección y mejora medioambiental.

SOCIEDAD ESPAÑOLA DE FÚTBOL PROFESIONAL, S.A.U.

INFORME DE GESTIÓN DEL EJERCICIO 2016

INVESTIGACIÓN Y DESARROLLO

No se han realizado actividades durante el ejercicio calificadas como investigación y desarrollo.

ACONTECIMIENTOS SIGNIFICATIVOS POSTERIORES AL CIERRE

No existen hechos relevantes ocurridos con posterioridad al cierre del ejercicio.

PARTICIPACIONES PROPIAS


No se han poseído en ningún momento del ejercicio acciones propias en cartera.

USO DE INSTRUMENTOS FINANCIEROS

La Sociedad no ha usado durante el ejercicio ningún tipo de instrumento financiero.

Las actividades de la Sociedad están expuestas a riesgo de mercado (riesgo del tipo de interés). El programa de gestión del riesgo global de la sociedad se centra en la incertidumbre de los mercados financieros y trata de minimizar los efectos potenciales adversos sobre su rentabilidad financiera. La Sociedad emplea derivados para cubrir ciertos riesgos.

La gestión del riesgo está controlada por el departamento de administración y finanzas de la Sociedad que identifica, evalúa y cubre los riesgos financieros.

The bottom of the page features three handwritten signatures in blue ink. The first signature on the left is a stylized, cursive 'f'. The middle signature is a more complex, cursive script. The third signature on the right is a simple, diagonal line. The page number '35' is printed at the bottom right, below the signatures.

SOCIEDAD ESPAÑOLA DE FÚTBOL PROFESIONAL, S.A.U.

FORMULACIÓN DE LAS CUENTAS ANUALES DEL EJERCICIO 2016

El Consejo de Administración de la Sociedad Española de Fútbol Profesional, S.A.U. en fecha 20 de septiembre de 2016 procede a formular las Cuentas anuales y el Informe de gestión del ejercicio anual terminado el 30 de junio de 2016, los cuales vienen constituidos por los documentos anexos que preceden a este escrito.

FIRMANTES

FIRMA

