

Sociedad Española de Fútbol Profesional, S.A.U.

Informe de auditoría, cuentas anuales e
informe de gestión al 30 de junio de 2019

Informe de auditoría de cuentas anuales emitido por un auditor independiente

Al Accionista Único de Sociedad Española de Fútbol Profesional, S.A.U.:

Informe sobre las cuentas anuales

Opinión

Hemos auditado las cuentas anuales de Sociedad Española de Fútbol Profesional, S.A.U. (la Sociedad), que comprenden el balance a 30 de junio de 2019, la cuenta de pérdidas y ganancias, el estado de cambios en el patrimonio neto, el estado de flujos de efectivo y la memoria correspondientes al ejercicio terminado en dicha fecha.

En nuestra opinión, las cuentas anuales adjuntas expresan, en todos los aspectos significativos, la imagen fiel del patrimonio y de la situación financiera de la Sociedad a 30 de junio de 2019, así como de sus resultados y flujos de efectivo correspondientes al ejercicio terminado en dicha fecha, de conformidad con el marco normativo de información financiera que resulta de aplicación (que se identifica en la nota 2 de la memoria) y, en particular, con los principios y criterios contables contenidos en el mismo.

Fundamento de la opinión

Hemos llevado a cabo nuestra auditoría de conformidad con la normativa reguladora de la actividad de auditoría de cuentas vigente en España. Nuestras responsabilidades de acuerdo con dichas normas se describen más adelante en la sección *Responsabilidades del auditor en relación con la auditoría de las cuentas anuales* de nuestro informe.

Somos independientes de la Sociedad de conformidad con los requerimientos de ética, incluidos los de independencia, que son aplicables a nuestra auditoría de las cuentas anuales en España según lo exigido por la normativa reguladora de la actividad de auditoría de cuentas. En este sentido, no hemos prestado servicios distintos a los de la auditoría de cuentas ni han concurrido situaciones o circunstancias que, de acuerdo con lo establecido en la citada normativa reguladora, hayan afectado a la necesaria independencia de modo que se haya visto comprometida.

Consideramos que la evidencia de auditoría que hemos obtenido proporciona una base suficiente y adecuada para nuestra opinión.

Aspectos más relevantes de la auditoría

Los aspectos más relevantes de la auditoría son aquellos que, según nuestro juicio profesional, han sido considerados como los riesgos de incorrección material más significativos en nuestra auditoría de las cuentas anuales del periodo actual. Estos riesgos han sido tratados en el contexto de nuestra auditoría de las cuentas anuales en su conjunto, y en la formación de nuestra opinión sobre éstas, y no expresamos una opinión por separado sobre esos riesgos.

Aspectos más relevantes de la auditoría	Modo en el que se han tratado en la auditoría
<p>Servicios de mantenimiento y remodelación en recintos deportivos</p> <p>Nos centramos en el reconocimiento de ingresos asociados a los servicios de mantenimiento y remodelación en recintos deportivos dado que suponen la totalidad de los ingresos de la Sociedad.</p> <p>Las políticas contables para el reconocimiento de ingresos se describen en la nota 4.11.</p>	<p>Nuestros procedimientos de auditoría han incluido, entre otros:</p> <ul style="list-style-type: none"> • Evaluación de la consistencia de la aplicación de las políticas contables descritas en la nota 4.11. • Realización, a partir de una muestra de servicios de mantenimiento y remodelación en recintos deportivos, de las pruebas de auditoría necesarias para revisar la correcta aplicación de políticas contables. • Evaluación del corte de operaciones mediante la selección de una muestra de apuntes de ingresos realizados durante el último mes de la temporada 2018/2019 y el primer mes de la temporada 2019/2020. • Selección de una muestra de ingresos y gastos asociados a los servicios de mantenimiento y remodelación en recintos deportivos para detectar partidas inusuales. <p>Como resultado de nuestros procedimientos de auditoría no hemos observado aspectos dignos de mención.</p>

Otra información: Informe de gestión

La otra información comprende exclusivamente el informe de gestión del ejercicio terminado el 30 de junio de 2019, cuya formulación es responsabilidad de los administradores de la Sociedad y no forma parte integrante de las cuentas anuales.

Nuestra opinión de auditoría sobre las cuentas anuales no cubre el informe de gestión. Nuestra responsabilidad sobre el informe de gestión, de conformidad con lo exigido por la normativa reguladora de la actividad de auditoría de cuentas, consiste en evaluar e informar sobre la concordancia del informe de gestión con las cuentas anuales, a partir del conocimiento de la entidad obtenido en la realización de la auditoría de las citadas cuentas y sin incluir información distinta de la obtenida como evidencia durante la misma. Asimismo, nuestra responsabilidad consiste en evaluar e informar de si el contenido y presentación del informe de gestión son conformes a la normativa que resulta de aplicación. Si, basándonos en el trabajo que hemos realizado, concluimos que existen incorrecciones materiales, estamos obligados a informar de ello.

Sobre la base del trabajo realizado, según lo descrito en el párrafo anterior, la información que contiene el informe de gestión concuerda con la de las cuentas anuales del ejercicio terminado el 30 de junio de 2019 y su contenido y presentación son conformes a la normativa que resulta de aplicación.

Responsabilidad de los administradores en relación con las cuentas anuales

Los administradores son responsables de formular las cuentas anuales adjuntas, de forma que expresen la imagen fiel del patrimonio, de la situación financiera y de los resultados de la Sociedad, de conformidad con el marco normativo de información financiera aplicable a la entidad en España, y del control interno que consideren necesario para permitir la preparación de cuentas anuales libres de incorrección material, debida a fraude o error.

En la preparación de las cuentas anuales, los administradores son responsables de la valoración de la capacidad de la Sociedad para continuar como empresa en funcionamiento, revelando, según corresponda, las cuestiones relacionadas con empresa en funcionamiento y utilizando el principio contable de empresa en funcionamiento excepto si los administradores tienen intención de liquidar la sociedad o de cesar sus operaciones, o bien no exista otra alternativa realista.

Responsabilidades del auditor en relación con la auditoría de las cuentas anuales

Nuestros objetivos son obtener una seguridad razonable de que las cuentas anuales en su conjunto están libres de incorrección material, debida a fraude o error, y emitir un informe de auditoría que contiene nuestra opinión.

Seguridad razonable es un alto grado de seguridad pero no garantiza que una auditoría realizada de conformidad con la normativa reguladora de la actividad de auditoría de cuentas vigente en España siempre detecte una incorrección material cuando existe. Las incorrecciones pueden deberse a fraude o error y se consideran materiales si, individualmente o de forma agregada, puede preverse razonablemente que influyan en las decisiones económicas que los usuarios toman basándose en las cuentas anuales.

Como parte de una auditoría de conformidad con la normativa reguladora de la actividad de auditoría de cuentas vigente en España, aplicamos nuestro juicio profesional y mantenemos una actitud de escepticismo profesional durante toda la auditoría. También:

- Identificamos y valoramos los riesgos de incorrección material en las cuentas anuales, debida a fraude o error, diseñamos y aplicamos procedimientos de auditoría para responder a dichos riesgos y obtenemos evidencia de auditoría suficiente y adecuada para proporcionar una base para nuestra opinión. El riesgo de no detectar una incorrección material debida a fraude es más elevado que en el caso de una incorrección material debida a error, ya que el fraude puede implicar colusión, falsificación, omisiones deliberadas, manifestaciones intencionadamente erróneas, o la elusión del control interno.
- Obtenemos conocimiento del control interno relevante para la auditoría con el fin de diseñar procedimientos de auditoría que sean adecuados en función de las circunstancias, y no con la finalidad de expresar una opinión sobre la eficacia del control interno de la entidad.
- Evaluamos si las políticas contables aplicadas son adecuadas y la razonabilidad de las estimaciones contables y la correspondiente información revelada por los administradores.

- Concluimos sobre si es adecuada la utilización, por los administradores, del principio contable de empresa en funcionamiento y, basándonos en la evidencia de auditoría obtenida, concluimos sobre si existe o no una incertidumbre material relacionada con hechos o con condiciones que pueden generar dudas significativas sobre la capacidad de la Sociedad para continuar como empresa en funcionamiento. Si concluimos que existe una incertidumbre material, se requiere que llamemos la atención en nuestro informe de auditoría sobre la correspondiente información revelada en las cuentas anuales o, si dichas revelaciones no son adecuadas, que expresemos una opinión modificada. Nuestras conclusiones se basan en la evidencia de auditoría obtenida hasta la fecha de nuestro informe de auditoría. Sin embargo, los hechos o condiciones futuros pueden ser la causa de que la Sociedad deje de ser una empresa en funcionamiento.
- Evaluamos la presentación global, la estructura y el contenido de las cuentas anuales, incluida la información revelada, y si las cuentas anuales representan las transacciones y hechos subyacentes de un modo que logran expresar la imagen fiel.

Nos comunicamos con los administradores de la entidad en relación con, entre otras cuestiones, el alcance y el momento de realización de la auditoría planificados y los hallazgos significativos de la auditoría, así como cualquier deficiencia significativa del control interno que identificamos en el transcurso de la auditoría.

Entre los riesgos significativos que han sido objeto de comunicación a los administradores de la entidad, determinamos los que han sido de la mayor significatividad en la auditoría de las cuentas anuales del periodo actual y que son, en consecuencia, los riesgos considerados más significativos.

Describimos esos riesgos en nuestro informe de auditoría salvo que las disposiciones legales o reglamentarias prohíban revelar públicamente la cuestión.

PricewaterhouseCoopers Auditores, S.L. (S0242)



Manuel Rioja Delgado (18832)

4 de octubre de 2019



PRICEWATERHOUSECOOPERS
AUDITORES, S.L.

2019 Núm. 01/19/16914

96,00 EUR

SELLO CORPORATIVO:
.....
Informe de auditoría de cuentas sujeto
a la normativa de auditoría de cuentas
española o internacional
.....

**SOCIEDAD ESPAÑOLA
DE FÚTBOL
PROFESIONAL, S.A.U.
Cuentas Anuales e
informe de gestión
30 de junio de 2019**

ÍNDICE DE LAS CUENTAS ANUALES DE SOCIEDAD ESPAÑOLA DE FÚTBOL PROFESIONAL, S.A.U.

Nota	Página
Balance	2-3
Cuenta de pérdidas y ganancias	4
Estado de ingresos y gastos reconocidos	5
Estado total de cambios en el patrimonio neto	6
Estado de flujos de efectivo	7
Memoria de las cuentas anuales	8
1 Información general	8
2 Bases de presentación	8
3 Aplicación del resultado	9
4 Criterios contables	10
4.1 Inmovilizado intangible	10
4.2 Inmovilizado material	10
4.3 Inversiones inmobiliarias	11
4.4 Activos financieros	13
4.5 Existencias	13
4.6 Patrimonio neto	13
4.7 Pasivos financieros	14
4.8 Impuestos corrientes y diferidos	14
4.9 Prestaciones a los empleados	15
4.10 Provisiones y pasivos contingentes	16
4.11 Reconocimiento de ingresos	16
4.12 Arrendamientos	17
4.13 Transacciones en moneda extranjera	17
4.14 Transacciones entre partes vinculadas	17
5 Gestión del riesgo financiero	18
5.1. Factores de riesgo financiero	18
5.2. Estimación del valor razonable	19
6 Inmovilizado intangible	20
7 Inmovilizado material	21
8 Inversiones inmobiliarias	22
9 Análisis de instrumentos financieros	23
9.1 Análisis por categorías	23
9.2 Análisis por vencimientos	24
10 Participaciones en empresas del grupo, multigrupo y asociadas	25
11 Préstamos y partidas a cobrar	26
12 Existencias	27
13 Efectivo y otros activos líquidos equivalentes	28
14 Capital y prima de emisión	28
15 Débitos y partidas a pagar	29
16 Obligaciones por prestaciones a largo plazo al personal	30
17 Litigios abiertos en curso	31
18 Ingresos y gastos	31
19 Impuesto sobre beneficios y situación fiscal	33
20 Consejo de Administración y personal de alta dirección	36
21 Otras operaciones con partes vinculadas	36
22 Información sobre medio ambiente	38
23 Hechos posteriores al cierre	38
24 Honorarios de auditores de cuentas	38

SOCIEDAD ESPAÑOLA DE FÚTBOL PROFESIONAL, S.A.U.

BALANCE AL 30 DE JUNIO DE 2019 (Expresado en euros)

ACTIVO	Nota	Al 30 de junio	
		2019	2018
ACTIVO NO CORRIENTE		2.013.625,14	1.803.471,11
Inmovilizado intangible	6	-	1.627,00
Inmovilizado material	7	282.127,59	274.138,59
Inversiones inmobiliarias	8	525.504,47	624.103,47
Inversiones en empresas del grupo y asociadas a largo plazo	10	200.000,00	200.000,00
Instrumentos de patrimonio		200.000,00	200.000,00
Inversiones financieras a largo plazo	9 - 11	19.785,60	19.785,60
Otros activos financieros		19.785,60	19.785,60
Activos por impuesto diferido	19	136,80	136,80
Deudores comerciales no corrientes	9-11	986.070,68	683.679,65
ACTIVO CORRIENTE		6.997.573,02	7.764.410,33
Existencias	12	309.806,73	361.870,74
Deudores comerciales y otras cuentas a cobrar		2.182.274,38	5.816.379,05
Clientes por ventas y prestaciones de servicios	9-11	2.023.556,60	1.494.075,28
Clientes, empresas del grupo y asociadas	9-11-		
Personal	21	97.587,88	4.197.695,43
Activos por impuesto corriente	9-11	182,21	10.203,03
Inversiones en empresas del grupo y asociadas a corto plazo	19	60.947,69	114.405,31
Otros activos financieros	9-11	-	488.636,96
Inversiones financieras a corto plazo	9-11	-	488.636,96
Deudores Cuenta Corriente Clubes G-30		56.285,81	191.581,84
Otros activos financieros		44.799,21	174.110,32
Periodificaciones a corto plazo		11.486,60	17.471,52
Efectivo y otros activos líquidos equivalentes	18	100.455,36	192.869,74
	13	4.348.750,74	713.072,00
		9.011.198,16	9.567.881,43



Sociedad Española de Fútbol Profesional s.a.u.

Las Notas 1 a 24 descritas en la Memoria adjunta forman parte integrante de las presentes cuentas anuales correspondientes al ejercicio finalizado el 30 de junio de 2019.

SOCIEDAD ESPAÑOLA DE FÚTBOL PROFESIONAL, S.A.U.

BALANCE AL 30 DE JUNIO DE 2019 (Expresado en euros)

PATRIMONIO NETO Y PASIVO	Nota	Al 30 de junio	
		2019	2018
PATRIMONIO NETO		3.689.308,80	3.261.835,42
Fondos propios		3.689.308,80	3.261.835,42
Capital Social	14	2.103.850,00	2.103.850,00
Reservas	14	420.770,00	420.770,00
Resultado del ejercicio	3	1.164.688,80	737.215,42
PASIVO NO CORRIENTE		1.203.812,03	902.941,00
Provisiones a largo plazo		345.000,00	345.000,00
Otras provisiones	4.10	345.000,00	345.000,00
Deudas a largo plazo	9-15	2.472,00	2.472,00
Otros pasivos financieros		2.472,00	2.472,00
Acreedores comerciales no corrientes	9-15	856.340,03	555.469,00
PASIVO CORRIENTE		4.118.077,33	5.403.105,01
Deudas con empresas del grupo y asociadas a corto plazo	9-15-21	-	655.398,68
Acreedores comerciales y otras cuentas a pagar		4.118.077,33	4.747.706,33
Proveedores	9-15	3.690.401,33	2.964.566,36
Proveedores, empresas del grupo y asociadas	9-15-21	108.537,29	1.597.557,92
Acreedores varios	9-15	-	429,11
Personal (remuneraciones pendientes de pago)	9-15	5.952,00	412,40
Anticipos de clientes	9-15	451,83	14.791,97
Otras deudas con las Administraciones Públicas	19	312.734,88	169.948,57
		9.011.198,16	9.567.881,43

Las notas 1 a 24 descritas en la Memoria adjunta forman parte integrante de las presentes cuentas anuales correspondientes al ejercicio finalizado el 30 de junio de 2019.

SOCIEDAD ESPAÑOLA DE FÚTBOL PROFESIONAL, S.A.U.

CUENTA DE PÉRDIDAS Y GANANCIAS CORRESPONDIENTE AL EJERCICIO ANUAL TERMINADO EL 30 DE JUNIO DE 2019 (Expresada en euros)

		Al 30 de junio	
	Nota	2019	2018
OPERACIONES CONTINUADAS			
Importe neto de la cifra de negocios	18	11.408.795,08	13.921.813,46
Prestación servicios mantenimiento recintos deportivos		11.408.795,08	13.921.813,46
Aprovisionamientos	18	(9.728.141,27)	(12.132.575,66)
Trabajos realizados por otras empresas		(9.728.141,27)	(12.132.575,66)
Otros ingresos de explotación		77.042,58	83.232,17
Ingresos accesorios y otros de gestión corriente		77.042,58	83.232,17
Gastos de personal	18	(794.159,51)	(916.402,40)
Sueldos, salarios y asimilados		(620.813,71)	(769.804,31)
Cargas sociales		(173.345,80)	(146.598,09)
Otros gastos de explotación		(304.373,67)	(552.742,65)
Servicios exteriores	18	(359.909,25)	(383.574,73)
Tributos		(7.414,94)	(30.877,08)
Pérdidas, deterioro y variación de provisiones por operaciones comerciales	11	63.121,00	(63.121,00)
Otros gastos de gestión corriente		(170,48)	(75.169,84)
Amortización del inmovilizado	6-7-8	(41.191,17)	(49.079,23)
Deterioro y resultado por enajenaciones del inmovilizado	8	(85.000)	-
Deterioros y pérdidas		(85.000)	-
RESULTADO DE EXPLOTACIÓN		532.972,04	354.245,69
Ingresos financieros	10	748.009,46	488.636,96
Diferencias de cambio		(93,20)	-
RESULTADO FINANCIERO		747.916,26	488.636,96
RESULTADO ANTES DE IMPUESTOS		1.280.888,30	842.882,65
Impuestos sobre beneficios	19	(116.199,50)	(105.667,23)
RESULTADO DEL EJERCICIO PROCEDENTE DE OPERACIONES CONTINUADAS		1.164.688,80	737.215,42
RESULTADO DEL EJERCICIO	3	1.164.688,80	737.215,42



Sociedad Española de Fútbol Profesional s.a.u.

Las Notas 1 a 24 descritas en la Memoria adjunta forman parte integrante de las presentes cuentas anuales correspondientes al ejercicio finalizado el 30 de junio de 2019.

SOCIEDAD ESPAÑOLA DE FÚTBOL PROFESIONAL, S.A.U.

ESTADO DE CAMBIOS EN EL PATRIMONIO NETO CORRESPONDIENTE AL EJERCICIO ANUAL TERMINADO EL 30 DE JUNIO DE 2019

A) ESTADO DE INGRESOS Y GASTOS RECONOCIDOS (Expresado en euros)

		Al 30 de junio	
	Nota	2019	2018
Resultado de la cuenta de pérdidas y ganancias	3	1.164.688,80	737.215,42
Total ingresos y gastos imputados directamente al patrimonio neto		-	-
Total transferencias a la cuenta de pérdidas y ganancias		-	-
TOTAL DE INGRESOS Y GASTOS RECONOCIDOS		1.164.688,80	737.215,42



Sociedad Española de Fútbol Profesional s.a.u.

Las Notas 1 a 24 descritas en la Memoria adjunta forman parte integrante de las presentes cuentas anuales correspondientes al ejercicio finalizado el 30 de junio de 2019.

SOCIEDAD ESPAÑOLA DE FÚTBOL PROFESIONAL, S.A.U.

ESTADO DE CAMBIOS EN EL PATRIMONIO NETO CORRESPONDIENTE AL EJERCICIO ANUAL TERMINADO EL 30 DE JUNIO DE 2019

B) ESTADO TOTAL DE CAMBIOS EN EL PATRIMONIO NETO (Expresado en euros)

	Capital Social (Nota 14)	Reservas (Nota 14)	Beneficio Ejercicio (Nota 3)	TOTAL
SALDO, FINAL AÑO 2017	2.103.850,00	420.770,00	655.398,68	3.180.018,68
SALDO AJUSTADO, INICIO AÑO 2018	2.103.850,00	420.770,00	655.398,68	3.180.018,68
Total ingresos y gastos reconocidos	-	-	737.215,42	737.215,42
Operaciones con socios o propietarios	-	(655.398,68)	-	(655.398,68)
- Distribución de dividendos	-	655.398,68	(655.398,68)	-
Otras variaciones del patrimonio neto	2.103.850,00	420.770,00	737.215,42	3.261.835,42
SALDO, FINAL AÑO 2018	2.103.850,00	420.770,00	737.215,42	3.261.835,42
SALDO AJUSTADO, INICIO AÑO 2019	2.103.850,00	420.770,00	737.215,42	3.261.835,42
Total ingresos y gastos reconocidos	-	-	1.164.688,80	1.164.688,80
Operaciones con socios o propietarios	-	(737.215,42)	-	(737.215,42)
- Distribución de dividendos	-	737.215,42	(737.215,42)	-
Otras variaciones del patrimonio neto	2.103.850,00	420.770,00	1.164.688,80	3.689.308,80
SALDO, FINAL AÑO 2019	2.103.850,00	420.770,00	1.164.688,80	3.689.308,80

SOCIEDAD ESPAÑOLA DE FÚTBOL PROFESIONAL, S.A.U.

ESTADO DE FLUJOS DE EFECTIVO CORRESPONDIENTE AL EJERCICIO ANUAL TERMINADO EL 30 DE JUNIO DE 2019 (Expresado en euros)

	Euros	
	2019	2018
Resultado del ejercicio antes de impuestos	1.280.888,30	842.882,65
Ajustes del resultado:		
- Amortización del inmovilizado	41.191,17	49.079,23
- Correcciones valorativas por deterioro	21.879,00	(63.121,00)
- Variación de provisiones	-	75.000,00
- Ingresos financieros	(748.009,46)	(488.636,96)
- Diferencias de cambio	93,20	-
	(684.846,09)	(427.678,73)
Cambios en el capital corriente:		
- Existencias	52.064,01	775.987,67
- Deudores y otras cuentas a cobrar	3.759.967,55	1.317.512,19
- Otros activos corrientes	135.296,03	(190.264,15)
- Acreedores y otras cuentas a pagar	(537.214,62)	(2.372.657,53)
- Otros activos y pasivos no corrientes	(117.719,50)	(134.644,25)
	3.292.393,47	(604.066,07)
Otros flujos de efectivo de las actividades de explotación:		
- Cobros de dividendos	1.236.646,42	-
- Cobros (pagos) por impuesto sobre beneficios	(62.741,88)	(25.245,16)
- Otros pagos (cobros)	-	(23.221,10)
	1.173.904,54	(48.466,26)
Flujos de efectivo de las actividades de explotación	5.062.340,22	(237.328,41)
Pagos por inversiones:		
- Inmovilizado material	(33.954,17)	(1.076,00)
	(33.954,17)	(1.076,00)
Cobros por desinversiones:		
- Otros activos financieros	-	27.215,62
	-	27.215,62
Flujos de efectivo de las actividades de inversión	(33.954,17)	26.139,62
Pagos por dividendos y remuneraciones de otros instrumentos de patrimonio:		
- Dividendos	(1.392.614,10)	-
Flujos de efectivo de las actividades de financiación	(1.392.614,10)	-
EFFECTO DE LAS VARIACIONES DE LOS TIPOS DE CAMBIO	(93,20)	-
AUMENTO / DISMINUCIÓN NETA DEL EFECTIVO O EQUIVALENTES	3.635.678,74	(211.188,79)
Efectivo o equivalentes al inicio del ejercicio	713.072,00	924.260,79
Efectivo o equivalentes al final del ejercicio	4.348.750,74	713.072,00

Las Notas 1 a 24 descritas en la Memoria adjunta forman parte integrante de las presentes cuentas anuales correspondientes al ejercicio finalizado el 30 de junio de 2019.

SOCIEDAD ESPAÑOLA DE FÚTBOL PROFESIONAL, S.A.U.

MEMORIA DE LAS CUENTAS ANUALES DEL EJERCICIO 2019 (Expresada en euros)

1. Información general

La Sociedad Española de Fútbol Profesional, S.A.U., en adelante la Sociedad, con domicilio social y fiscal en Madrid, Calle Torrelaguna, nº 60 y N.I.F. A-80/945.298 fue constituida el 14 de Julio de 1994 según Escritura Pública con nº de protocolo 1526 del Ilmo. Sr. Notario D. José G. Rivera Rodríguez del Colegio de Madrid.

La Sociedad según sus Estatutos Sociales tiene como objeto social la “Prestación de servicios”, siendo los más significativos el mantenimiento de la seguridad de las instalaciones deportivas de los clubes/SADs integrantes de LaLiga y de la informática aplicada al deporte.

La Sociedad está incluida dentro de la agrupación de varias entidades jurídicas, estando controlada dicha agrupación por Liga Nacional de Fútbol Profesional, constituida en Madrid en el año 1985, que posee el 100% de las acciones de la Sociedad.

Pese a que el grupo está exento de presentación de cuentas anuales consolidadas ya que, de acuerdo al artículo 42.1 del Código de Comercio estarán obligadas a consolidar aquellas sociedades que cumplan los requisitos del apartado 1 de dicho artículo, entendiéndose como sociedades las detalladas en el artículo 122 del Código de Comercio, sociedades colectivas, comanditarias, las anónimas y las de responsabilidad limitada, no encontrándose entre las mismas las asociaciones deportivas, desde la temporada 2015/2016 se procede a consolidar las sociedades dependientes a 30 de junio 2019 de forma voluntaria. La Sociedad posee el 100% de las participaciones de la mercantil Servicios, Infraestructuras y Mantenimientos en el Deporte, S.L.U., si bien a efecto de consolidación no cumplen con los requerimientos mínimos exigidos por la Ley en relación con la presentación de información consolidada.

2. Bases de presentación

a) Imagen fiel

Las cuentas anuales se han preparado a partir de los registros contables de la Sociedad y se presentan de acuerdo con la legislación vigente y con las normas establecidas en el Plan General de Contabilidad aprobado mediante Real Decreto 1514/2007 y las modificaciones incorporadas a éste mediante RD 1159/2010 y RD 602/2016, con objeto de mostrar la imagen fiel del patrimonio, de la situación financiera y de los resultados de la Sociedad, así como la veracidad de los flujos de efectivo incorporados en el estado de flujos de efectivo.

Estas cuentas anuales han sido formuladas el 26 de septiembre de 2019. Los Administradores de la Sociedad presentarán las mismas ante el Accionista Único y se espera que sean aprobadas sin cambios. Con posterioridad serán depositadas en el Registro Mercantil.

SOCIEDAD ESPAÑOLA DE FÚTBOL PROFESIONAL, S.A.U.

MEMORIA DE LAS CUENTAS ANUALES DEL EJERCICIO 2019 (Expresada en euros)

b) Aspectos críticos de la valoración y estimación de la incertidumbre

La preparación de las cuentas anuales exige el uso por parte de la Sociedad de ciertas estimaciones y juicios en relación con el futuro que se evalúan continuamente y se basan en la experiencia histórica y otros factores, incluidas las expectativas de sucesos futuros que se creen razonables bajo las circunstancias.

Las estimaciones contables resultantes, por definición, raramente igualarán a los correspondientes resultados reales. A continuación, se explican las estimaciones y juicios que tienen un riesgo significativo de dar lugar a un ajuste material en los valores en libros de los activos y pasivos dentro del ejercicio financiero siguiente.

Reconocimiento de ingresos: La Sociedad utiliza el método del porcentaje de realización en la contabilización de los ingresos por servicios. El uso de este método exige estimar los servicios realizados a la fecha como una proporción del total de servicios a realizar.

c) Comparación de la información

De acuerdo con la legislación mercantil, la Sociedad presenta, a efectos comparativos, con cada una de las partidas del balance, de la cuenta de pérdidas y ganancias, el estado de cambios en el patrimonio neto, el estado de flujos de efectivo y la memoria, además de las cifras del ejercicio 2019 las correspondientes a las del ejercicio anterior.

3. Aplicación de resultados

La propuesta de distribución de los resultados de los ejercicios 2018/2019 y 2017/2018, formulada por los Administradores y que se espera sea aprobada por el Accionista Único, es la siguiente:

	Euros	
	2019	2018
Base de reparto	1.164.688,80	737.215,42
	1.164.688,80	737.215,42
Aplicación		
Remanente	1.164.688,80	737.215,42
	1.164.688,80	737.215,42

SOCIEDAD ESPAÑOLA DE FÚTBOL PROFESIONAL, S.A.U.

MEMORIA DE LAS CUENTAS ANUALES DEL EJERCICIO 2019 (Expresada en euros)

4. Criterios contables

4.1 Inmovilizado intangible

Aplicaciones informáticas

Las licencias para programas informáticos adquiridas a terceros se capitalizan sobre la base de los costes en que se ha incurrido para adquirirlas y prepararlas para usar el programa específico. Estos costes se amortizan durante sus vidas útiles estimadas (5 años).

Los gastos relacionados con el mantenimiento de programas informáticos se reconocen como gasto cuando se incurre en ellos. Los costes directamente relacionados con la producción de programas informáticos únicos e identificables controlados por la Sociedad, y que sea probable que vayan a generar beneficios económicos superiores a los costes durante más de un año, se reconocen como activos intangibles. Los costes directos incluyen los gastos del personal que desarrolla los programas informáticos y un porcentaje adecuado de gastos generales.

Los costes de desarrollo de programas informáticos reconocidos como activos se amortizan durante sus vidas útiles estimadas (que no superan los 5 años).

4.2 Inmovilizado material

Los elementos del inmovilizado material se reconocen por su precio de adquisición o coste de producción menos la amortización acumulada y el importe acumulado de las pérdidas reconocidas.

El importe de los trabajos realizados por la empresa para su propio inmovilizado material se calcula sumando al precio de adquisición de las materias consumibles, los costes directos o indirectos imputables a dichos bienes.

Los costes de ampliación, modernización o mejora de los bienes del inmovilizado material se incorporan al activo como mayor valor del bien exclusivamente cuando suponen un aumento de su capacidad, productividad o alargamiento de su vida útil, y siempre que sea posible conocer o estimar el valor contable de los elementos que resultan dados de baja del inventario por haber sido sustituidos.

Los costes de reparaciones importantes se activan y se amortizan durante la vida útil estimada de los mismos, mientras que los gastos de mantenimiento recurrentes se cargan en la cuenta de pérdidas y ganancias durante el ejercicio en que se incurre en ellos.

SOCIEDAD ESPAÑOLA DE FÚTBOL PROFESIONAL, S.A.U.

MEMORIA DE LAS CUENTAS ANUALES DEL EJERCICIO 2019 (Expresada en euros)

La amortización del inmovilizado material, con excepción de los terrenos que no se amortizan, se calcula sistemáticamente por el método lineal en función de su vida útil estimada, atendiendo a la depreciación efectivamente sufrida por su funcionamiento, uso y disfrute. Las vidas útiles estimadas hasta el 30 de junio de 2019 son las siguientes:

	<u>Años de vida útil</u>
Construcciones	25
Instalaciones técnicas	10
Otras instalaciones	10
Mobiliario	10
Equipos para procesos de información	5
Otro inmovilizado material	5

El valor residual y la vida útil de los activos se revisa, ajustándose si fuese necesario, en la fecha de cada balance.

Cuando el valor contable de un activo es superior a su importe recuperable estimado, su valor se reduce de forma inmediata hasta su importe recuperable.

Las pérdidas y ganancias por la venta de inmovilizado material se calculan comparando los ingresos obtenidos por la venta con el valor contable y se registran en la cuenta de pérdidas y ganancias.

4.3 Inversiones inmobiliarias

Las inversiones inmobiliarias comprenden un local comercial y una plaza de garaje en Málaga en propiedad que se mantienen para la obtención de rentas a largo plazo y no están ocupadas por la Sociedad. Los elementos incluidos en este epígrafe se presentan valorados por su coste de adquisición menos su correspondiente amortización acumulada y las pérdidas por deterioro que hayan experimentado.

Para el cálculo de la amortización de las inversiones inmobiliarias se utiliza el método lineal en función de la vida útil estimada en 50 años.

4.4 Activos financieros

a) Préstamos y partidas a cobrar: los préstamos y partidas a cobrar son activos financieros no derivados con cobros fijos o determinables que no cotizan en un mercado activo. Se incluyen en activos corrientes, excepto para vencimientos superiores a 12 meses desde de la fecha del balance que se clasifican como activos no corrientes. Los préstamos y partidas a cobrar se incluyen en “Créditos a empresas” y “Deudores comerciales y otras cuentas a cobrar” en el balance.

SOCIEDAD ESPAÑOLA DE FÚTBOL PROFESIONAL, S.A.U.

MEMORIA DE LAS CUENTAS ANUALES DEL EJERCICIO 2019 (Expresada en euros)

Estos activos financieros se valoran inicialmente por su valor razonable, incluidos los costes de transacción que les sean directamente imputables, y posteriormente a coste amortizado reconociendo los intereses devengados en función de su tipo de interés efectivo, entendido como el tipo de actualización que iguala el valor en libros del instrumento con la totalidad de sus flujos de efectivo estimados hasta su vencimiento. No obstante lo anterior, los créditos por operaciones comerciales con vencimiento no superior a un año se valoran, tanto en el momento de reconocimiento inicial como posteriormente, por su valor nominal siempre que el efecto de no actualizar los flujos no sea significativo.

Al menos al cierre del ejercicio, se efectúan las correcciones valorativas necesarias por deterioro de valor si existe evidencia objetiva de que no se cobrarán todos los importes que se adeudan.

El importe de la pérdida por deterioro del valor es la diferencia entre el valor en libros del activo y el valor actual de los flujos de efectivo futuros estimados, descontados al tipo de interés efectivo en el momento de reconocimiento inicial. Las correcciones de valor, así como en su caso su reversión, se reconocen en la cuenta de pérdidas y ganancias.

b) Inversiones en el patrimonio de empresas del grupo, multigrupo y asociadas: se valoran por su coste menos, en su caso, el importe acumulado de las correcciones por deterioro del valor. No obstante, cuando existe una inversión anterior a su calificación como empresa del grupo, multigrupo o asociada, se considera como coste de la inversión su valor contable antes de tener esa calificación. Los ajustes valorativos previos contabilizados directamente en el patrimonio neto se mantienen en éste hasta que se dan de baja.

Si existe evidencia objetiva de que el valor en libros no es recuperable, se efectúan las oportunas correcciones valorativas por la diferencia entre su valor en libros y el importe recuperable, entendido éste como el mayor importe entre su valor razonable menos los costes de venta y el valor actual de los flujos de efectivo derivados de la inversión. Salvo mejor evidencia del importe recuperable, en la estimación del deterioro de estas inversiones se toma en consideración el patrimonio neto de la sociedad participada corregido por las plusvalías tácitas existentes en la fecha de la valoración. La corrección de valor y, en su caso, su reversión se registra en la cuenta de pérdidas y ganancias del ejercicio en que se produce.

Los activos financieros se dan de baja en el balance cuando se traspasan sustancialmente todos los riesgos y beneficios inherentes a la propiedad del activo. En el caso concreto de cuentas a cobrar se entiende que este hecho se produce en general si se han transmitido los riesgos de insolvencia y mora.

SOCIEDAD ESPAÑOLA DE FÚTBOL PROFESIONAL, S.A.U.

MEMORIA DE LAS CUENTAS ANUALES DEL EJERCICIO 2019 (Expresada en euros)

4.5 Existencias

Las existencias se valoran a su coste o a su valor neto realizable, el menor de los dos. Cuando el valor neto realizable de las existencias sea inferior a su coste, se efectuarán las oportunas correcciones valorativas, reconociéndolas como un gasto en la cuenta de pérdidas y ganancias. Si las circunstancias que causan la corrección de valor dejan de existir, el importe de la corrección es objeto de reversión y se reconoce como ingreso en la cuenta de pérdidas y ganancias.

En las existencias que necesitan un período de tiempo superior al año para estar en condiciones de ser vendidas, se incluyen en el coste los gastos financieros en los mismos términos previstos para el inmovilizado.

Con respecto a la obra en curso la Sociedad tiene registrado en este epígrafe aquellas obras que no han sido finalizadas y que están pendientes de facturarse al cliente; el importe registrado es el de los costes incurridos sin margen alguno.

4.6 Patrimonio neto

El capital social está representado por acciones ordinarias.

4.7 Pasivos financieros

Débitos y partidas a pagar

Esta categoría incluye débitos por operaciones comerciales y débitos por operaciones no comerciales. Estos recursos ajenos se clasifican como pasivos corrientes, a menos que la Sociedad tenga un derecho incondicional a diferir su liquidación durante al menos 12 meses después de la fecha del balance.

Estas deudas se reconocen inicialmente a su valor razonable ajustado por los costes de transacción directamente imputables, registrándose posteriormente por su coste amortizado según el método del tipo de interés efectivo. Dicho interés efectivo es el tipo de actualización que iguala el valor en libros del instrumento con la corriente esperada de pagos futuros previstos hasta el vencimiento del pasivo.

No obstante, lo anterior, los débitos por operaciones comerciales con vencimiento no superior a un año y que no tienen un tipo de interés contractual se valoran, tanto en el momento inicial como posteriormente, por su valor nominal cuando el efecto de no actualizar los flujos de efectivo no es significativo.

SOCIEDAD ESPAÑOLA DE FÚTBOL PROFESIONAL, S.A.U.

MEMORIA DE LAS CUENTAS ANUALES DEL EJERCICIO 2019 (Expresada en euros)

En el caso de producirse renegociación de deudas existentes, se considera que no existen modificaciones sustanciales del pasivo financiero cuando el prestamista del nuevo préstamo es el mismo que el que otorgó el préstamo inicial y el valor actual de los flujos de efectivo, incluyendo las comisiones netas, no difiere en más de un 10% del valor actual de los flujos de efectivo pendientes de pagar del pasivo original calculado bajo ese mismo método.

4.8 Impuestos corrientes y diferidos

El gasto (ingreso) por impuesto sobre beneficios es el importe que, por este concepto, se devenga en el ejercicio y que comprende tanto el gasto (ingreso) por impuesto corriente como por impuesto diferido.

Tanto el gasto (ingreso) por impuesto corriente como diferido se registra en la cuenta de pérdidas y ganancias. No obstante, se reconoce en el patrimonio neto el efecto impositivo relacionado con partidas que se registran directamente en el patrimonio neto.

Los activos y pasivos por impuesto corriente se valorarán por las cantidades que se espera pagar o recuperar de las autoridades fiscales, de acuerdo con la normativa vigente o aprobada y pendiente de publicación en la fecha de cierre del ejercicio.

Los impuestos diferidos se calculan, de acuerdo con el método del pasivo, sobre las diferencias temporarias que surgen entre las bases fiscales de los activos y pasivos y sus valores en libros.

Los activos por impuestos diferidos se reconocen en la medida en que resulte probable que se vaya a disponer de ganancias fiscales futuras con las que poder compensar las diferencias temporarias.

4.9 Prestaciones a los empleados

a) Premio de jubilación

La Sociedad ofrece un premio de jubilación a sus empleados jubilados. El derecho a este tipo de prestaciones está condicionado a la permanencia del empleado en la empresa hasta su jubilación y durante un mínimo determinado de años.

Los costes esperados de estas prestaciones se devengan durante la vida laboral de los empleados de acuerdo con un método contable similar al de los planes de pensiones de prestaciones definidas.

Las pérdidas y ganancias actuariales debidas a ajustes por la experiencia y cambios en las hipótesis actuariales se cargan o abonan directamente en el patrimonio neto del ejercicio en que surgen.

SOCIEDAD ESPAÑOLA DE FÚTBOL PROFESIONAL, S.A.U.

MEMORIA DE LAS CUENTAS ANUALES DEL EJERCICIO 2019 (Expresada en euros)

b) Indemnizaciones por cese

Las indemnizaciones por cese se pagan a los empleados como consecuencia de la decisión de la Sociedad de rescindir su contrato de trabajo antes de la edad normal de jubilación o cuando el empleado acepta renunciar voluntariamente a cambio de esas prestaciones. La Sociedad reconoce estas prestaciones cuando se ha comprometido de forma demostrable a cesar en su empleo a los trabajadores de acuerdo con un plan formal detallado sin posibilidad de retirada o a proporcionar indemnizaciones por cese como consecuencia de una oferta para animar a una renuncia voluntaria. Las prestaciones que no se van a pagar en los doce meses siguientes a la fecha del balance se descuentan a su valor actual.

c) Planes de participación en beneficios y bonus

La Sociedad reconoce un pasivo y un gasto para bonus y participación en beneficios en base a una fórmula que tiene en cuenta el beneficio atribuible a sus accionistas después de ciertos ajustes. La Sociedad reconoce una provisión cuando está contractualmente obligada o cuando la práctica en el pasado ha creado una obligación implícita.

4.10 Provisiones y pasivos contingentes

Las provisiones para litigios se reconocen cuando la Sociedad tiene una obligación presente, ya sea legal o implícita, como resultado de sucesos pasados, es probable que vaya a ser necesaria una salida de recursos para liquidar la obligación y el importe se puede estimar de forma fiable. Las provisiones por reestructuración incluyen sanciones por cancelación del arrendamiento y pagos por despido a los empleados. No se reconocen provisiones para pérdidas de explotación futuras.

Las provisiones se valoran por el valor actual de los desembolsos que se espera que sean necesarios para liquidar la obligación usando un tipo antes de impuestos que refleje las evaluaciones del mercado actual del valor temporal del dinero y los riesgos específicos de la obligación. Los ajustes en la provisión con motivo de su actualización se reconocen como un gasto financiero conforme se van devengando.

Las provisiones con vencimiento inferior o igual a un año, con un efecto financiero no significativo no se descuentan.

Cuando se espera que parte del desembolso necesario para liquidar la provisión sea reembolsado por un tercero, el reembolso se reconoce como un activo independiente, siempre que sea prácticamente segura su recepción.

SOCIEDAD ESPAÑOLA DE FÚTBOL PROFESIONAL, S.A.U.

MEMORIA DE LAS CUENTAS ANUALES DEL EJERCICIO 2019 (Expresada en euros)

Por su parte, se consideran pasivos contingentes aquellas posibles obligaciones surgidas como consecuencia de sucesos pasados, cuya materialización está condicionada a que ocurra o no uno o más eventos futuros independientes de la voluntad de la sociedad. Dichos pasivos contingentes no son objeto de registro contable presentándose detalle de los mismos en la memoria.

Durante la temporada 2018/2019 no se han producido movimientos en las provisiones a largo plazo dotadas en temporadas anteriores, correspondientes a provisiones por otras responsabilidades en base a sucesos históricos asociados a la actividad de la Sociedad.

4.11 Reconocimiento de ingresos

Los ingresos y los gastos se imputan en función del criterio de devengo, es decir, cuando se produce la corriente real de bienes y servicios que los mismos representan, con independencia del momento en que se produzca la corriente monetaria o financiera derivada de ellos. Dichos ingresos se valorarán por el valor razonable de la contraprestación recibida, deducidos descuentos e impuestos.

El reconocimiento de ingresos por ventas se produce en el momento en que se ha transferido al comprador los riesgos y beneficios significativos inherentes a la propiedad del bien vendido, no manteniendo la gestión corriente sobre dicho bien, ni reteniendo el control sobre el mismo.

En cuanto a los ingresos por prestación de servicios, estos se reconocen considerando el grado de realización de la prestación a la fecha del balance, siempre y cuando el resultado de la transacción pueda ser estimado con fiabilidad.

La Sociedad registra los ingresos percibidos en concepto de cesión de licencias de marca en función de la naturaleza económica de los contratos correspondientes. Dichos ingresos deben correlacionarse con los costes y las contrapartidas a satisfacer por la sociedad.

4.12 Arrendamientos

a) Cuando la Sociedad es el arrendatario – Arrendamiento operativo

Los arrendamientos en los que el arrendador conserva una parte importante de los riesgos y beneficios derivados de la titularidad se clasifican como arrendamientos operativos. Los pagos en concepto de arrendamiento operativo (netos de cualquier incentivo recibido del arrendador) se cargan en la cuenta de pérdidas y ganancias del ejercicio en que se devengan sobre una base lineal durante el período de arrendamiento.

SOCIEDAD ESPAÑOLA DE FÚTBOL PROFESIONAL, S.A.U.

MEMORIA DE LAS CUENTAS ANUALES DEL EJERCICIO 2019 (Expresada en euros)

b) Cuando la Sociedad es el arrendador

Cuando los activos son arrendados bajo arrendamiento operativo, el activo se incluye en el balance de acuerdo con su naturaleza. Los ingresos derivados del arrendamiento se reconocen de forma lineal durante el plazo del arrendamiento.

4.13 Transacciones en moneda extranjera

a) Moneda funcional y de presentación

Las cuentas anuales de la Sociedad se presentan en euros, que es la moneda de presentación y funcional de la Sociedad.

b) Transacciones y saldos

Las transacciones en moneda extranjera se convierten a la moneda funcional utilizando los tipos de cambio vigentes en la fecha de las transacciones. Las pérdidas y ganancias en moneda extranjera que resultan de la liquidación de estas transacciones y de la conversión a los tipos de cambio de cierre de los activos y pasivos monetarios denominados en moneda extranjera se reconocen en la cuenta de pérdidas y ganancias, excepto si se difieren en patrimonio neto como las coberturas de flujos de efectivo cualificadas y las coberturas de inversión neta cualificadas.

Los cambios en el valor razonable de títulos monetarios denominados en moneda extranjera clasificados como disponibles para la venta son analizados entre diferencias de conversión resultantes de cambios en el coste amortizado del título y otros cambios en el valor contable del título. Las diferencias de conversión se reconocen en el resultado del ejercicio y otros cambios en el valor contable se reconocen en el patrimonio neto.

Las diferencias de conversión sobre partidas no monetarias, tales como instrumentos de patrimonio mantenidos a valor razonable con cambios en la cuenta de pérdidas y ganancias, se presentan como parte de la ganancia o pérdida en el valor razonable. Las diferencias de conversión sobre partidas no monetarias, tales como instrumentos de patrimonio clasificados como activos financieros disponibles para la venta, se incluyen en el patrimonio neto.

4.14 Transacciones entre partes vinculadas

Con carácter general, las operaciones entre empresas del grupo se contabilizan en el momento inicial por su valor razonable. En su caso, si el precio acordado difiere de su valor razonable, la diferencia se registra atendiendo a la realidad económica de la operación. La valoración posterior se realiza conforme con lo previsto en las correspondientes normas.

SOCIEDAD ESPAÑOLA DE FÚTBOL PROFESIONAL, S.A.U.

MEMORIA DE LAS CUENTAS ANUALES DEL EJERCICIO 2019 (Expresada en euros)

No obstante lo anterior, en las operaciones de fusión, escisión o aportación no dineraria de un negocio los elementos constitutivos del negocio adquirido se valoran por el importe que corresponde a los mismos, una vez realizada la operación, en las cuentas anuales consolidadas del grupo o subgrupo.

Cuando no intervenga la empresa dominante, del grupo o subgrupo, y su dependiente, las cuentas anuales a considerar a estos efectos serán las del grupo o subgrupo mayor en el que se integren los elementos patrimoniales cuya sociedad dominante sea española.

En estos casos la diferencia que se pudiera poner de manifiesto entre el valor neto de los activos y pasivos de la sociedad adquirida, ajustado por el saldo de las agrupaciones de subvenciones, donaciones y legados recibidos y ajustes por cambios de valor, y cualquier importe del capital y prima de emisión, en su caso, emitido por la sociedad absorbente se registra en reservas.

5. Gestión del riesgo financiero

5.1 Factores de riesgo financiero

La gestión de los riesgos financieros de la Sociedad está centralizada en la Dirección Financiera, la cual tiene establecidos los mecanismos necesarios para controlar la exposición a las variaciones en los tipos de interés y tipos de cambio, así como a los riesgos de crédito y liquidez.

A continuación, se indican los principales riesgos financieros que impactan a la Sociedad:

a) Riesgo de mercado

(i) Riesgo de tipo de cambio

La Sociedad no tiene operativa significativa en el ámbito internacional y, por tanto, no está expuesto a riesgo de tipo de cambio por operaciones con divisas.

(ii) Riesgo de precio

La Sociedad no posee inversiones en capital a modo especulativo, por lo cual no está expuesto al riesgo del precio.

(iii) Riesgo de tipo de interés de los flujos de efectivo

Como la Sociedad no posee activos remunerados importantes, los ingresos y los flujos de efectivo de sus actividades de explotación son bastante independientes respecto de las variaciones en los tipos de interés de mercado.

b) Riesgo de crédito

El riesgo de crédito surge de efectivo y equivalentes de efectivo, depósitos con bancos e instituciones financieras y cuentas a cobrar pendientes.

SOCIEDAD ESPAÑOLA DE FÚTBOL PROFESIONAL, S.A.U.

MEMORIA DE LAS CUENTAS ANUALES DEL EJERCICIO 2019 (Expresada en euros)

Los bancos e instituciones financieras en los que ha invertido la Sociedad poseen buena reputación, al igual que las inversiones financieras las cuales son controladas por el Departamento Financiero.

Para el control de crédito, se evalúa la calidad crediticia del cliente, teniendo en cuenta su posición financiera, la experiencia pasada y otros factores. En general, los clientes de la Sociedad no cuentan con calificación crediticia.

Los límites individuales de crédito se establecen en función de las calificaciones internas y externas de acuerdo a los límites fijados por la Dirección.

Al 30 de junio de 2019 y 2018, los riesgos máximos de crédito se detallan a continuación:

	Euros	
	2019	2018
Inversiones financieras a largo plazo	19.785,60	19.785,60
Deudores comerciales no corrientes	986.070,68	683.679,65
Inversiones en empresas del grupo y asociadas en el corto plazo	-	488.636,96
Efectivo y equivalentes de efectivo	4.348.750,74	713.072,00
Inversiones financieras a corto plazo	56.285,81	191.581,84
Deudores comerciales y otras cuentas por cobrar	2.166.336,88	5.816.379,05
Total	7.577.229,71	7.913.135,09

c) Riesgo de liquidez

Una gestión prudente del riesgo de liquidez implica el mantenimiento de efectivo y valores negociables suficientes, la disponibilidad de financiación mediante un importe suficiente de facilidades de crédito comprometidas y tener capacidad para liquidar posiciones de mercado.

La Dirección realiza un seguimiento de las previsiones de la reserva de liquidez de la Sociedad (que comprende las disponibilidades de crédito y el efectivo y equivalentes a efectivo) en función de los flujos de efectivo esperados.

5.2 Estimación del valor razonable

Se asume que el valor en libros de los créditos y débitos por operaciones comerciales se aproxima a su valor razonable.

SOCIEDAD ESPAÑOLA DE FÚTBOL PROFESIONAL, S.A.U.

MEMORIA DE LAS CUENTAS ANUALES DEL EJERCICIO 2019 (Expresada en euros)

Se estima el valor razonable de los pasivos financieros descontando los flujos contractuales futuros de efectivo al tipo de interés corriente del mercado del que puede disponer la Sociedad para instrumentos financieros similares y a efectos de la presentación de información financiera se ajusta si se considera significativo.

6. Inmovilizado intangible

El detalle y movimiento de las partidas incluidas en "Inmovilizado intangible", para los ejercicios 2018/2019 y 2017/2018, es el siguiente:

	Euros				
	30/06/2018	Altas	Bajas	Traspasos	30/06/2019
Aplicaciones Informáticas	30.143,45	-	-	-	30.143,45
Total Coste Inmovilizado Intangible	30.143,45	-	-	-	30.143,45
Amortización acumulada Aplicaciones Informáticas	(28.516,45)	(1.627,00)	-	-	(30.143,45)
Total Amortización acumulada	(28.516,45)	(1.627,00)	-	-	(30.143,45)
Valor Contable Inmovilizado Intangible	1.627,00	(1.627,00)	-	-	-

	Euros				
	30/06/2017	Altas	Bajas	Traspasos	30/06/2018
Aplicaciones Informáticas	30.143,45	-	-	-	30.143,45
Total Coste Inmovilizado Intangible	30.143,45	-	-	-	30.143,45
Amortización acumulada Aplicaciones Informáticas	(22.372,45)	(6.144,00)	-	-	(28.516,45)
Total Amortización acumulada	(22.372,45)	(6.144,00)	-	-	(28.516,45)
Valor Contable Inmovilizado Intangible	7.771,00	(6.144,00)	-	-	1.627,00

Al 30 de junio de 2019 existe inmovilizado intangible, todavía en uso, y totalmente amortizado por importe de 30.143,45 euros (0 al 30 de junio de 2018).

SOCIEDAD ESPAÑOLA DE FÚTBOL PROFESIONAL, S.A.U.

MEMORIA DE LAS CUENTAS ANUALES DEL EJERCICIO 2019 (Expresada en euros)

7. Inmovilizado material

El detalle y movimiento de las partidas incluidas en "Inmovilizado material", para los ejercicios 2018/2019 y 2017/2018, es el siguiente:

	Euros				
	30/06/2018	Altas	Bajas	Traspasos	30/06/2019
Terrenos	205.185,59	-	-	-	205.185,59
Construcciones	168.831,16	-	-	-	168.831,16
Instalaciones técnicas	4.500,00	-	-	-	4.500,00
Otras instalaciones técnicas	70.503,50	-	-	-	70.503,50
Mobiliario	42.522,69	-	-	-	42.522,69
Equipos proceso de información	51.814,18	33.954,17	-	-	85.768,35
Total Coste Inmovilizado Material	543.357,12	33.954,17	-	-	577.311,29
Amortización acumulada Construcciones	(138.746,16)	(10.940,00)	-	-	(149.686,16)
Amortización acumulada Instalaciones técnicas	(3.385,00)	(25,00)	-	-	(3.410,00)
Amortización acumulada Otras instalaciones técnicas	(61.327,50)	(1.252,00)	-	-	(62.579,50)
Amortización acumulada Mobiliario	(25.456,69)	(2.661,00)	-	-	(28.117,69)
Amortización acumulada Equipos proceso de información	(40.303,18)	(11.087,17)	-	-	(51.390,35)
Total Amortización acumulada	(269.218,53)	(25.965,17)	-	-	(295.183,70)
Valor contable Inmovilizado Material	274.138,59	(7.989,00)	-	-	282.127,59

	Euros				
	30/06/2017	Altas	Bajas	Traspasos	30/06/2018
Terrenos	205.185,59	-	-	-	205.185,59
Construcciones	168.831,16	-	-	-	168.831,16
Instalaciones técnicas	4.500,00	-	-	-	4.500,00
Otras instalaciones técnicas	70.503,50	-	-	-	70.503,50
Mobiliario	42.522,69	-	-	-	42.522,69
Equipos proceso de información	50.738,18	1.076,00	-	-	51.814,18
Total Coste Inmovilizado Material	542.281,12	1.076,00	-	-	543.357,12
Amortización acumulada Construcciones	(127.805,59)	(10.940,57)	-	-	(138.746,16)
Amortización acumulada Instalaciones técnicas	(3.359,59)	(25,41)	-	-	(3.385,00)
Amortización acumulada Otras instalaciones técnicas	(55.772,84)	(5.554,66)	-	-	(61.327,50)
Amortización acumulada Mobiliario	(22.795,62)	(2.661,07)	-	-	(25.456,69)
Amortización acumulada Equipos proceso de información	(30.149,20)	(10.153,98)	-	-	(40.303,18)
Total Amortización acumulada	(239.882,84)	(29.335,69)	-	-	(269.218,53)
Valor contable Inmovilizado Material	302.398,28	(28.259,69)	-	-	274.138,59

Al 30 de junio de 2019 existe inmovilizado material totalmente amortizado y todavía en uso por valor de 77.813,61 euros (48.667,00 euros al 30 de junio 2018).

Se ha considerado, a efectos de una mejor información desglosar el importe de Terrenos del total del epígrafe de "Edificios y otras construcciones". Este desglose se ha realizado de acuerdo con el valor catastral del terreno.

SOCIEDAD ESPAÑOLA DE FÚTBOL PROFESIONAL, S.A.U.

MEMORIA DE LAS CUENTAS ANUALES DEL EJERCICIO 2019 (Expresada en euros)

La Sociedad tiene contratadas varias pólizas de seguro para cubrir los riesgos a que están sujetos los bienes del inmovilizado material. La cobertura de estas pólizas se considera suficiente.

8. Inversiones Inmobiliarias

Las inversiones inmobiliarias comprenden un local comercial y una plaza de aparcamiento sitas en la localidad malagueña de Marbella que se mantienen para la obtención de rentas a largo plazo y no están ocupadas por la Sociedad. Dichas inversiones inmobiliarias fueron obtenidas el ejercicio finalizado el 30 de junio de 2014 como consecuencia de la permuta de la parcela que se tenía en propiedad en dicho término municipal.

El detalle y movimiento de las partidas incluidas en "Inversiones inmobiliarias", para los ejercicios 2018/2019 y 2017/2018, es el siguiente:

	Euros				
	30/06/2018	Altas	Bajas	Traspasos	30/06/2019
Terrenos	222.929,47	-	-	-	222.929,47
Construcciones	463.370,29	-	-	-	463.370,29
Total Coste Inversiones Inmobiliarias	686.299,76	-	-	-	686.299,76
Amortización acumulada Construcciones	(62.196,29)	(13.599,00)	-	-	(75.795,29)
Total Amortización acumulada	(62.196,29)	(13.599,00)	-	-	(75.795,29)
Deterioro inversiones inmobiliarias	-	(85.000,00)	-	-	(85.000,00)
Valor contable Inversiones Inmobiliarias	624.103,47	(98.599,00)	-	-	525.504,47

	Euros				
	30/06/2017	Altas	Bajas	Traspasos	30/06/2018
Terrenos	222.929,47	-	-	-	222.929,47
Construcciones	463.370,29	-	-	-	463.370,29
Total Coste Inversiones Inmobiliarias	686.299,76	-	-	-	686.299,76
Amortización acumulada Construcciones	(48.596,75)	(13.599,54)	-	-	(62.196,29)
Total Amortización acumulada	(48.596,75)	(13.599,54)	-	-	(62.196,29)
Valor contable Inversiones Inmobiliarias	637.703,01	(13.599,54)	-	-	624.103,47

Durante el ejercicio finalizado el 30 de junio de 2019 la Sociedad ha solicitado un informe de tasación a un experto independiente en relación con las inversiones detalladas en esta Nota, a partir del cual se ha procedido al registro de un deterioro de valor por importe de 85.000,00 euros.

A 30 de junio de 2019, al igual que a 30 de junio de 2018, dichas inversiones inmobiliarias se encuentran alquiladas a un tercero.

SOCIEDAD ESPAÑOLA DE FÚTBOL PROFESIONAL, S.A.U.

MEMORIA DE LAS CUENTAS ANUALES DEL EJERCICIO 2019 (Expresada en euros)

9. Análisis de instrumentos financieros

9.1 Análisis por categorías

El valor en libros de cada una de las categorías de instrumentos financieros establecidas en la norma de registro y valoración de "Instrumentos financieros", excepto las inversiones en el patrimonio de empresas del grupo, multigrupo y asociadas (Nota 10), es el siguiente:

Euros						
Activos financieros a largo plazo						
	Instrumentos de patrimonio		Valores representativos de deuda		Créditos, Derivados y Otros	
	2019	2018	2019	2018	2019	2018
Deudores comerciales no corrientes (Nota 11)	-	-	-	-	986.070,68	683.679,65
Otros activos financieros (Nota 11)	-	-	-	-	19.785,60	19.785,60
	-	-	-	-	1.005.856,28	703.465,25
Euros						
Activos financieros a corto plazo						
	Instrumentos de patrimonio		Valores representativos de deuda		Créditos, Derivados y Otros	
	2019	2018	2019	2018	2019	2018
Deudores comerciales y otras cuentas a cobrar (Nota 11)	-	-	-	-	2.121.326,69	5.701.973,74
Otros activos financieros (Nota 11)	-	-	-	-	56.285,81	680.218,80
	-	-	-	-	2.177.612,50	6.382.192,54
	-	-	-	-	3.183.468,78	7.085.657,77
Euros						
Pasivos financieros a largo plazo						
	Deudas con entidades de crédito		Obligaciones y otros valores negociables		Derivados y Otros	
	2019	2018	2019	2018	2019	2018
Acreedores comerciales no corrientes (Nota 15)	-	-	-	-	856.340,03	555.469,00
Otros pasivos financieros (Nota 15)	-	-	-	-	2.472,00	2.472,00
	-	-	-	-	858.812,03	557.941,00
Euros						
Pasivos financieros a corto plazo						
	Deudas con entidades de crédito		Obligaciones y otros valores negociables		Derivados y Otros	
	2019	2018	2019	2018	2019	2018
Débitos y partidas a pagar (Nota 15)	-	-	-	-	3.805.342,45	4.577.757,76
Otros pasivos financieros (Nota 15)	-	-	-	-	-	655.398,68
	-	-	-	-	3.805.342,45	5.233.156,44
	-	-	-	-	4.664.154,48	5.791.097,44

SOCIEDAD ESPAÑOLA DE FÚTBOL PROFESIONAL, S.A.U.

MEMORIA DE LAS CUENTAS ANUALES DEL EJERCICIO 2019 (Expresada en euros)

9.2 Análisis por vencimientos

Al 30 de junio de 2019, los importes de los instrumentos financieros con un vencimiento determinado o determinable clasificados por año de vencimiento son los siguientes:

Euros						
Activos financieros						
	2020	2021	2022	2023	2024	Años Posteriores Total
- Deudores comerciales y otras cuentas a cobrar	2.121.326,69	652.560,59	333.510,09	-	-	- 3.107.397,37
- Otros activos financieros	56.285,81	-	-	-	-	19.785,60 76.071,41
	2.177.612,50	652.560,59	333.510,09	-	-	19.785,60 3.183.468,78

Euros						
Pasivos financieros						
	2020	2021	2022	2023	2024	Años Posteriores Total
- Débitos y partidas a pagar	3.805.342,45	568.125,41	288.214,62	-	-	- 4.661.682,48
- Otros pasivos financieros	-	-	-	-	-	2.472,00 2.472,00
	3.805.342,45	568.125,41	288.214,62	-	-	2.472,00 4.664.154,48

Al 30 de junio de 2018, los importes de los instrumentos financieros con un vencimiento determinado o determinable clasificados por año de vencimiento eran los siguientes:

Euros						
Activos financieros						
	2019	2020	2021	2022	2023	Años Posteriores Total
- Deudores comerciales y otras cuentas a cobrar	5.701.973,74	364.629,15	319.050,50	-	-	- 6.385.653,39
- Otros activos financieros	680.218,80	-	-	-	-	19.785,60 700.004,40
	6.382.192,54	364.629,15	319.050,50	-	-	19.785,60 7.085.657,79

Euros						
Pasivos financieros						
	2019	2020	2021	2022	2023	Años Posteriores Total
- Débitos y partidas a pagar	4.577.757,76	296.250,13	259.218,87	-	-	- 5.133.226,76
- Otros pasivos financieros	655.398,68	-	-	-	-	2.472,00 657.870,68
	5.233.156,44	296.250,13	259.218,87	-	-	2.472,00 5.791.097,44

SOCIEDAD ESPAÑOLA DE FÚTBOL PROFESIONAL, S.A.U.

MEMORIA DE LAS CUENTAS ANUALES DEL EJERCICIO 2019 (Expresada en euros)

10. Participaciones en empresas del grupo, multigrupo y asociadas

Participaciones en empresas del Grupo

Nombre y domicilio	Forma jurídica	Actividad	Fracción de capital		Derechos de voto	
			Directo %	Indirecto %	Directo %	Indirecto %
Servicios, Infraestructuras y Mantenimientos en el Deporte, S.L.U.	Sociedad Limitada	Prestación de Servicios	100%	-	100%	-

Con fecha 23 de junio de 2014, la sociedad Servicios, Infraestructuras y Mantenimientos en el Deporte, S.L.U. fue creada con un capital de 100.000,00 euros, 100.000,00 participaciones sociales con un valor nominal de 1,00 euro más una prima de emisión por la misma cuantía.

La Sociedad participada no cotiza en Bolsa.

Los importes del capital, reservas, resultado del ejercicio y otra información de interés, según aparecen en las cuentas anuales abreviadas de la esta sociedad, son como sigue:

	Euros						
	Patrimonio neto						
Sociedad	Capital	Prima Asunción	Reservas	Resultado explotación	Resultado ejercicio	Valor contable en la matriz	Dividendos recibidos
30.06.2019							
Servicios, Infraestructuras y Mantenimientos en el Deporte, S.L.U.	100.000,00	100.000,00	20.000,00	973.388,92	730.045,40	200.000,00	748.009,46
30.06.2018							
Servicios, Infraestructuras y Mantenimientos en el Deporte, S.L.U.	100.000,00	100.000,00	20.000,00	997.372,64	748.009,46	200.000,00	488.636,96

Con fecha 8 de abril de 2019 el Socio Único de Servicios, Infraestructuras y Mantenimientos en el Deporte, S.L.U acordó la distribución de un dividendo por importe de 748.009,46 euros. El mismo fue pagado a la Sociedad con fecha 26 de abril de 2019.

Con fecha 24 de abril de 2018 el Socio Único de Servicios, Infraestructuras y Mantenimientos en el Deporte, S.L.U acordó la distribución de un dividendo por importe de 488.636,96 euros. El mismo fue pagado a la Sociedad con fecha 19 de julio de 2018, por lo que al cierre del ejercicio 2017/2018 se ha registró un dividendo a cobrar dentro del epígrafe "Inversiones en empresas del grupo asociadas a corto plazo".

SOCIEDAD ESPAÑOLA DE FÚTBOL PROFESIONAL, S.A.U.

MEMORIA DE LAS CUENTAS ANUALES DEL EJERCICIO 2019 (Expresada en euros)

11. Préstamos y partidas a cobrar

	Euros	
	2019	2018
No corriente:		
- Fianzas y depósitos	19.785,60	19.785,60
- Deudores comerciales no corrientes	986.070,68	683.679,65
	<u>1.005.856,28</u>	<u>703.465,25</u>
	Euros	
	2019	2018
Corriente:		
- Clientes por ventas y prestaciones de servicios	2.023.556,60	1.494.075,28
- Clientes, empresas del grupo y asociadas (Nota 21)	97.587,88	4.197.695,43
- Dividendo a cobrar de empresas del grupo (Nota 21)	-	488.636,96
- Personal	182,21	10.203,03
- Otros activos financieros	696,60	6.681,52
- Depósitos	10.790,00	10.790,00
- Deudores Cuenta Corriente Clubes G-30	44.799,21	174.110,32
	<u>2.177.612,50</u>	<u>6.382.192,54</u>

El valor contable y el valor razonable de los activos financieros no difieren de forma significativa.

Dentro del epígrafe “Clientes por ventas y prestaciones de servicios” se encuentran registrados los saldos de clientes pendientes de cobro al cierre de la temporada. El incremento del saldo con respecto a la temporada anterior es como consecuencia, fundamentalmente, a los saldos pendientes de cobro al corto plazo de las obras en los estadios del RCD Espanyol y del Getafe CF SAD.

El epígrafe “Deudores comerciales no corrientes” tiene registrada la deuda a largo plazo de los clubes que han contratado con la Sociedad la obra de instalación de la iluminación del estadio al ser la misma financiada en más de un ejercicio. El incremento del saldo con respecto a la temporada anterior se debe a la financiación de las obras en los estadios del RCD Espanyol y del Getafe CF SAD.

Dentro del epígrafe “Clientes, empresas del grupo y asociadas” se encuentran registrados los saldos de clientes del grupo pendientes de cobro al cierre de la temporada. La disminución de este epígrafe con respecto a la temporada anterior se debe, fundamentalmente, a que todos los saldos asociados a la prestación de servicios de mantenimiento preventivo, correctivo y evolutivo estaban cobrados, siendo el importe pendiente por estos conceptos al cierre de la temporada anterior 3.823.944,99 euros.

Con respecto a la variación producida dentro del epígrafe de “Dividendo a cobrar de empresas del grupo”, la misma ha sido como consecuencia de que al cierre de esta temporada el dividendo aprobado por la filial Servicios, Infraestructuras y Mantenimientos en el Deporte, S.L.U. estaba íntegramente satisfecho.

Dentro del epígrafe “Deudores Cuenta Corriente Clubes G-30” se encuentra registrada la deuda que el grupo de clubes conocido como G-30 adeuda a la Sociedad por un pago realizado por su cuenta. La disminución con respecto a la temporada anterior se debe a que ha sido recuperada la mayoría de la deuda, encontrándose el resto en proceso activo de cobro.

SOCIEDAD ESPAÑOLA DE FÚTBOL PROFESIONAL, S.A.U.

MEMORIA DE LAS CUENTAS ANUALES DEL EJERCICIO 2019 (Expresada en euros)

Se considera que las cuentas a cobrar a clientes vencidas con antigüedad inferior a tres meses no han sufrido ningún deterioro de valor. A 30 de junio de 2019, habían vencido cuentas a cobrar por importe de 543.437,10 euros (560.682,63 euros al 30 de junio de 2018) si bien no habían perdida por deterioro.

Estas cuentas se corresponden a número de clientes independientes sobre los que no existe un historial reciente de morosidad. El análisis de antigüedad de estas cuentas es el siguiente:

	Euros	
	2019	2018
De 1 a 180 días	469.113,91	497.561,63
De 181 a 365 días	451,83	-
Superior a 365 días	73.871,36	63.121,00
	543.437,10	560.682,63

El movimiento de la provisión por perdidas por deterioro de valor de las cuentas a cobrar a clientes es el siguiente:

	Euros	
	2019	2018
Saldo Inicial	63.121,00	-
Dotaciones	-	63.121,00
Reversiones	(63.121,00)	-
Saldo Final	-	63.121,00

12. Existencias

El detalle y movimiento de las partidas incluidas en Existencias, para los ejercicios 2018/2019 y 2017/2018, es el siguiente:

	Euros			
	30/06/2018	Entradas	Salidas	30/06/2019
Existencias	-	150.745,00	-	150.745,00
Anticipo Proveedores	247,22	384.110,50	(383.804,99)	552,73
Obra en curso	361.623,52	158.509,00	(361.623,52)	158.509,00
	361.870,74	693.364,50	(745.428,51)	309.806,73

	Euros			
	30/06/2017	Entradas	Salidas	30/06/2018
Anticipo Proveedores	-	247,22	-	247,22
Obra en curso	1.137.858,41	60.133,52	(836.368,41)	361.623,52
	1.137.858,41	60.380,74	(836.368,41)	361.870,74

Dentro del epígrafe de existencias la Sociedad tiene registradas, fundamentalmente, los materiales y las obras en curso que no han sido finalizadas al cierre del ejercicio, y que por tanto están pendientes de ser facturadas a los clientes, así como el material comprado y pendiente de instalación, siendo las cámaras de videovigilancia 360° lo más relevante.

SOCIEDAD ESPAÑOLA DE FÚTBOL PROFESIONAL, S.A.U.

MEMORIA DE LAS CUENTAS ANUALES DEL EJERCICIO 2019 (Expresada en euros)

13. Efectivo y otros activos líquidos equivalentes

	Euros	
	2019	2018
Caja	65,73	65,73
Bancos	4.348.685,01	713.006,27
	<u>4.348.750,74</u>	<u>713.072,00</u>

Estas cuentas son de libre disposición, necesitando la firma autorizada del Gerente de la Sociedad, del Consejero o de ambos dependiendo del importe, para disponer de sus saldos.

Sobre sus saldos no existe ningún tipo de restricción a su disposición ni pignoraciones o garantías.

La Sociedad tiene contratados avales por importe de 83.812,80 euros (83.812,80 euros en el ejercicio 2017/2018).

14. Capital y reservas

a) Capital

El capital escriturado se compone de 35.000 acciones ordinarias 60,11 euros (60,11 euros en la temporada 2017/2018) cada una, estando totalmente desembolsadas, una vez que con fecha 25 de enero de 2016 el Accionista Único incrementó el valor nominal de las acciones en 0,0087 euros para proceder al redondeo a dos decimales del valor nominal de las mismas.

Al 30 de junio de 2019 y 2018 la asociación que participa en el 100% capital social de la Sociedad es LaLiga.

b) Reservas

	Euros	
	2019	2018
Reservas:		
- Reserva legal	420.770,00	420.770,00
	<u>420.770,00</u>	<u>420.770,00</u>

La reserva legal ha sido dotada de conformidad con el artículo 274 de la Ley de Sociedades de Capital, que establece que, en todo caso, una cifra igual al 10 por 100 del beneficio del ejercicio se destinará a ésta hasta que alcance, al menos, el 20 por 100 del capital social.

No puede ser distribuida y si es usada para compensar pérdidas, en el caso de que no existan otras reservas disponibles suficientes para tal fin, debe ser repuesta con beneficios futuros.

Con fecha 08 de abril de 2019, el Accionista Único aprobó la distribución de dividendos por importe de 737.215,42 euros con cargo a remanente. El mismo ha sido pagado al Accionista Único con fecha 26 de abril de 2019.

SOCIEDAD ESPAÑOLA DE FÚTBOL PROFESIONAL, S.A.U.

MEMORIA DE LAS CUENTAS ANUALES DEL EJERCICIO 2019 (Expresada en euros)

Con fecha 24 de abril de 2018 el Socio Único de Servicios, Infraestructuras y Mantenimientos en el Deporte, S.L.U acordó la distribución de un dividendo por importe de 488.636,96 euros. El mismo fue pagado a la Sociedad con fecha 19 de julio de 2018, por lo que al cierre del ejercicio 2017/2018 se ha registró un dividendo a cobrar dentro del epígrafe “Inversiones en empresas del grupo asociadas a corto plazo”.

15. Débitos y partidas a pagar

	Euros	
	2019	2018
No corriente:		
- Fianzas Recibidas	2.472,00	2.472,00
- Acreedores comerciales no corrientes	856.340,03	555.469,00
	858.812,03	557.941,00
	2019	2018
Corriente:		
- Proveedores	3.690.401,33	3.001.239,36
- Proveedores, empresas del grupo y asociadas (Nota 21)	108.537,29	1.560.884,92
- Dividendo activo a pagar (Nota 21)	-	655.398,68
- Acreedores varios	-	429,11
- Personal (remuneraciones pendientes de pago)	5.952,00	412,40
- Anticipos de clientes	451,83	14.791,97
	3.805.342,45	5.233.156,44

El valor contable de las deudas a corto plazo se aproxima a su valor razonable, dado que el efecto del descuento no es significativo.

El epígrafe “Acreedores comerciales no corrientes” refleja los saldos pendientes de pago al largo plazo al proveedor asociado a las obras de iluminación realizadas por la Sociedad. El incremento con respecto a la temporada anterior es como consecuencia, fundamentalmente, de los saldos pendientes de pago al corto plazo de los suministros de las obras en los estadios del Real Betis Balompié SAD y del Getafe CF SAD.

Es de destacar que el saldo bajo el epígrafe de “Proveedores”, incluye el importe a pagar, básicamente, a los proveedores por remodelación y mantenimiento en los estadios de los Clubes y SAD que forman parte de LaLiga. El incremento del epígrafe con respecto a la temporada pasada se debe a los importes a pagar al corto plazo de los suministros de las obras en los estadios del Real Betis Balompié SAD y del Getafe CF SAD.

Con respecto al epígrafe “Dividendo activo a pagar” en el mismo se reflejó el año pasado el dividendo aprobado y pendiente de pago a LaLiga. La variación con respecto a este ejercicio se debe a que el dividendo aprobado en esta temporada se encontraba totalmente desembolsado al cierre de la misma.



SOCIEDAD ESPAÑOLA DE FÚTBOL PROFESIONAL, S.A.U.

MEMORIA DE LAS CUENTAS ANUALES DEL EJERCICIO 2019 (Expresada en euros)

Con respecto a los importes registrados bajo el epígrafe “Proveedores, empresas del grupo y asociadas”, el saldo se debe a las deudas pendientes de pago, por un lado, a Servicios, Infraestructuras y Mantenimientos en el Deporte, S.L.U como consecuencia, fundamentalmente, a las prestaciones de servicios asociadas al mantenimiento preventivo de los estadios, y por otro, a la deuda con LaLiga por la prestación de servicios generales, ver nota 21. El descenso del saldo con respecto al ejercicio anterior se debe, fundamentalmente, a que al cierre del ejercicio anterior estaba pendiente de pago la última factura del mantenimiento preventivo a Servicios, Infraestructuras y Mantenimientos en el Deporte, S.L.U., factura que al cierre de esta temporada estaba satisfecha.

Información sobre los aplazamientos de pagos efectuados a proveedores. D.A 3ª “Deber de información” de la Ley 15/2010, de 5 de julio.

	2019	2018
	Nº Días	Nº Días
Periodo medio de pago a proveedores	125	100
Ratio de operaciones pagadas	89	65
Ratio de operaciones pendientes de pago	227	162
	Importe Euros	Importe Euros
Total pagos realizados	8.312.467,52	8.995.994,27
Total pagos pendientes	2.970.468,07	4.969.659,72

16. Obligaciones por prestaciones a largo plazo al personal

Premio de jubilación

La Sociedad ofrece un premio de jubilación a sus empleados. El derecho a este tipo de prestaciones está condicionado a la permanencia del empleado en la empresa hasta su jubilación y durante un mínimo determinado de años.

Los costes esperados de estas prestaciones se devengan durante la vida laboral de los empleados de acuerdo con un método contable similar al de los planes de pensiones de aportación definida. En el ejercicio 2018/2019 el gasto ha ascendido a 4.694,88 euros (31.534,45 euros al cierre del ejercicio 2017/2018).

Un plan de aportación definida es aquel bajo el cual la Sociedad realiza contribuciones fijas a una entidad separada y no tiene ninguna obligación legal, contractual o implícita de realizar contribuciones adicionales si la entidad separada no dispusiese de activos suficientes para atender los compromisos asumidos.

SOCIEDAD ESPAÑOLA DE FÚTBOL PROFESIONAL, S.A.U.

MEMORIA DE LAS CUENTAS ANUALES DEL EJERCICIO 2019 (Expresada en euros)

17. Litigios abiertos en curso

Al 30 de junio de 2019 no existen procedimientos judiciales, extrajudiciales o arbitrales de los cuales pueda derivarse responsabilidad económica contra la Sociedad, al igual que sucediera en el ejercicio 2017/2018.

18. Ingresos y gastos

a) Importe neto de la cifra de negocios

El importe neto de la cifra de negocios correspondiente a las actividades ordinarias de la Sociedad se distribuye geográficamente como sigue:

Mercado	%	
	2019	2018
España	100%	100%
	100%	100%

Igualmente, el importe neto de la cifra de negocios puede analizarse por categorías como sigue:

Actividad	Euros	
	2019	2018
Mantenimiento Preventivo, Correctivo y Evolutivo	5.644.622,14	6.323.332,74
Prestación servicios	5.764.172,94	7.598.480,72
	11.408.795,08	13.921.813,46

A 30 de junio de 2019 y 2018, se han realizado las periodificaciones necesarias a fin de imputar a cada ejercicio los gastos e ingresos correspondientes a las mismas.

El importe correspondiente a las periodificaciones de activo es de 100.455,36 euros (192.869,74 euros en el ejercicio 2017/2018) corresponde a pagos realizados por servicios a recibir en el ejercicio 2019/2020.

b) Consumo de mercaderías, materias primas y otras materias consumibles

	Euros	
	2019	2018
Aprovisionamientos:		
- Remodelación de Estadios	4.705.422,35	5.314.500,69
- Otros	5.022.718,92	6.818.074,97
	9.728.141,27	12.132.575,66

Por otro lado, en el epígrafe de "Remodelación de estadios" se reflejan los gastos asociados al mantenimiento preventivo, evolutivo y correctivo que realiza la Sociedad en los estadios de los afiliados de LaLiga. Se observa una ligera caída en la actividad como consecuencia, fundamentalmente, de la buena inversión realizada en ejercicios anteriores. La bajada en los costes va en línea con la bajada en los ingresos por esta actividad.

SOCIEDAD ESPAÑOLA DE FÚTBOL PROFESIONAL, S.A.U.

MEMORIA DE LAS CUENTAS ANUALES DEL EJERCICIO 2019 (Expresada en euros)

Por último y asociado al epígrafe "Otros", donde se registran principalmente las obras realizadas por la Sociedad a terceros fuera del mantenimiento preventivo, correctivo y evolutivo, se observa una bajada con respecto a la temporada anterior debido a que durante las temporadas 2016/2017 y 2017/2018 se acometieron la mayoría de las instalaciones de los sistemas de video vigilancia de las cámaras 360º grados para los clubes y SAD's de LaLiga.

c) Servicios exteriores

	Euros	
	2019	2018
Arrendamientos	170.167,02	156.825,91
Servicios profesionales independientes	124.106,84	91.948,20
Primas de seguro	9.124,59	37.729,26
Servicios bancarios y similares	2.115,35	2.285,97
Suministros	4.095,73	4.514,43
Servicios varios	50.299,72	90.270,96
	359.909,25	383.574,73

d) Gastos de personal

	Euros	
	2019	2018
Sueldos, salarios y asimilados	620.813,71	769.804,31
Cargas sociales:		
- Seguridad Social	163.218,88	142.488,85
- Otros gastos sociales	10.126,92	4.109,24
	794.159,51	916.402,40

La disminución en el epígrafe de "Gastos de Personal" se debe, fundamentalmente, a que la misma incluía en la temporada pasada indemnizaciones por despido por importe de 132.000 euros, no existiendo indemnizaciones por despido en la temporada 2018/2019 tan elevadas.

El número medio de empleados en el curso del ejercicio distribuido por categorías es el siguiente:

	2019	2018
Responsables	2	2
Personal de Coordinación y/o asesoramiento Nivel I	3	2
Personal de Coordinación y/o asesoramiento Nivel II	6	4
Soporte Nivel I	4	4
Total	15	12

SOCIEDAD ESPAÑOLA DE FÚTBOL PROFESIONAL, S.A.U.

MEMORIA DE LAS CUENTAS ANUALES DEL EJERCICIO 2019 (Expresada en euros)

Asimismo, la distribución por sexos al cierre del ejercicio del personal de la Sociedad es la siguiente:

	2019		
	Hombres	Mujeres	Total
Responsables	2	-	2
Personal de Coordinación y/o asesoramiento Nivel I	2	-	2
Personal de Coordinación y/o asesoramiento Nivel II	5	-	5
Soporte Nivel I	4	-	4
	13	-	13

	2018		
	Hombres	Mujeres	Total
Responsables	2	-	2
Personal de Coordinación y/o asesoramiento Nivel I	2	-	2
Personal de Coordinación y/o asesoramiento Nivel II	4	-	4
Soporte Nivel I	5	-	5
	13	-	13

El número medio de personas empleadas en el curso del ejercicio con discapacidad mayor o igual al 33%, distribuido por categoría es:

Categoría Profesional	2019	2018
Directivo	-	1

19. Impuesto sobre beneficios y situación fiscal

a) Situación Fiscal

	Euros	
PASIVO:	2019	2018
Corto plazo:		
Hacienda Pública acreedora por I.V.A.	271.885,06	146.098,70
Hacienda Pública acreedora I.R.P.F.	10.080,00	9.162,90
Organismos Seguridad Social acreedores	30.769,82	14.686,97
TOTAL PASIVO C/P	312.734,88	169.948,57
ACTIVO:	2019	2018
Corto plazo:		
Activos por impuesto corriente	60.947,69	114.405,31
TOTAL ACTIVO C/P	60.947,69	114.405,31

SOCIEDAD ESPAÑOLA DE FÚTBOL PROFESIONAL, S.A.U.

MEMORIA DE LAS CUENTAS ANUALES DEL EJERCICIO 2019 (Expresada en euros)

b) Impuesto sobre beneficios

La conciliación entre el importe neto de ingresos y gastos del ejercicio y la base imponible del impuesto sobre beneficios es la siguiente:

	Euros	
	Cuenta de pérdidas y ganancias	
Saldo ingresos y gastos del ejercicio		1.164.688,80
Impuesto sobre Sociedades		116.199,50
Resultado contable antes de impuestos		1.280.888,30
	Aumentos	Disminuciones
<u>Diferencias permanentes</u>		
- Exención dividendos	-	(748.009,46)
- Sanciones	14,60	-
<u>Diferencias temporarias</u>		
- Aportaciones al Premio de Jubilación	5.275,03	-
- Ajuste Amortización 30% Inmovilizado	-	(2.714,04)
- Dotación deterioro inversión inmobiliaria	85.000,00	-
Compensación de bases imponibles negativas		-
Base imponible previa		620.454,44
Cuota íntegra		155.113,61
Deducciones por innovación tecnológica		(38.778,40)
Deducciones por medidas temporales		(135,71)
Cuota líquida		116.199,50

El gasto por el impuesto sobre sociedades se compone de:

	Euros	
	2019	2018
Impuesto corriente	116.199,50	25.245,16
Impuesto diferido	-	80.558,87
	116.199,50	105.667,23

El impuesto sobre sociedades corriente resulta de aplicar un tipo impositivo del 25% sobre la base imponible previa menos las deducciones fiscales aplicables. Las deducciones a la cuota aplicadas en el ejercicio 2018/2019 han ascendido a 38.914,10 euros (89.271,37 euros en el ejercicio 2017/2018) y las retenciones e ingresos a cuenta a 177.147,19 euros (139.650,47 euros en el ejercicio 2017/2018).

Durante el ejercicio 2017/2018 a la Sociedad le fue notificada el inicio de actuaciones de comprobación en relación con la devolución de IVA solicitada en la última autoliquidación del ejercicio 2017. Con fecha 24 de octubre de 2018 se firmó acta de conformidad, acordándose la devolución de un importe de 349.150,45 euros más los correspondientes intereses de demora.

SOCIEDAD ESPAÑOLA DE FÚTBOL PROFESIONAL, S.A.U.

MEMORIA DE LAS CUENTAS ANUALES DEL EJERCICIO 2019 (Expresada en euros)

Por tanto, la Sociedad tiene pendientes de inspección por las autoridades fiscales los siguientes ejercicios de los principales impuestos que le son aplicables:

I.V.A.: 2015 - 2019

I.R.P.F.: 2015 - 2019

S.S.: 2015 - 2019

I.S.: 2014/2015 - 2017/2018

Como consecuencia, entre otras, de las diferentes posibles interpretaciones de la legislación fiscal vigente, podrían surgir pasivos adicionales como consecuencia de una inspección. En todo caso, los administradores consideran que dichos pasivos, caso de producirse, no afectarán significativamente a las cuentas anuales.

c) Impuesto diferidos

El detalle de los impuestos diferidos es el siguiente:

	Euros	
	2019	2018
Activos por impuestos diferidos:		
- Créditos por diferencias temporarias	136,80	136,80
Impuestos diferidos	136,80	136,80

Los activos y pasivos por impuestos se compensan si en ese momento la sociedad tiene el derecho exigible de compensar los importes reconocidos y tiene la intención de liquidar las cantidades por el neto o de realizar el activo y cancelar el pasivo simultáneamente.

El movimiento bruto en los impuestos diferidos ha sido el siguiente:

	Euros	
	2019	2018
Saldo inicial	136,80	80.558,87
Cargo en la cuenta de pérdidas y ganancias	-	(80.422,07)
Saldo final	136,80	136,80

La Sociedad no tiene bases imponibles negativas ni al cierre del ejercicio 2018/2019 ni del 2017/2018.

SOCIEDAD ESPAÑOLA DE FÚTBOL PROFESIONAL, S.A.U.

MEMORIA DE LAS CUENTAS ANUALES DEL EJERCICIO 2019 (Expresada en euros)

20. Consejo de Administración y personal de alta dirección

a) Retribución a los miembros del Consejo de Administración

Los miembros del Consejo de Administración no han percibido remuneración alguna por el desarrollo de sus funciones, al igual que sucedió en el ejercicio 2017/2018. Así mismo, la Sociedad no ha concedido anticipos ni préstamos a los miembros del Consejo de Administración y no hay comisiones con seguros de vida o planes de pensiones.

b) Retribución y préstamos al personal de alta dirección

La remuneración total devengada en el ejercicio 2018/2019 al personal de alta dirección asciende a 46.681,97 euros (120.709,46 euros en el ejercicio 2017/2018).

No han existido durante el ejercicio 2018/2019 ceses en el personal de alta dirección que hayan dado lugar a indemnizaciones (132.000,00 en el ejercicio 2017/2018).

No se han contraído obligaciones en materia de pensiones y de seguros de vida con respecto al personal de alta dirección en los ejercicios 2018/2019 y 2017/2018, al igual que tampoco se han concedido préstamos.

c) Participaciones, cargos y actividades de los miembros del Consejo de Administración análogas

De conformidad con lo establecido en el artículo 229.3 de la Ley de Sociedades de Capital, se hace constar que todos los miembros del Consejo de Administración de la Sociedad han declarado que ni ellos ni personas vinculadas a los mismos (tal y como estas se definen en el artículo 231 de la Ley de Sociedades de Capital) se encuentran inmersas en situación de conflicto de interés con la Sociedad.

21. Otras operaciones con partes vinculadas

La Sociedad pertenece a una agrupación de diversas entidades jurídicas. La agrupación está controlada por la propia Liga Nacional de Fútbol Profesional, que posee el 100% de la Sociedad.

Las transacciones que se detallan a continuación se realizaron con partes vinculadas:

a) Venta de bienes y prestación de servicios

	Euros	
	2019	2018
Prestación de servicios:		
- Liga Nacional de Fútbol Profesional – Otros	301.479,74	222.540,00
- Servicios, Infraestructuras y Mantenimiento en el Deporte, S.L.U.	49.169,62	17.871,07
	350.649,36	240.411,07

SOCIEDAD ESPAÑOLA DE FÚTBOL PROFESIONAL, S.A.U.

MEMORIA DE LAS CUENTAS ANUALES DEL EJERCICIO 2019 (Expresada en euros)

Los bienes se venden sobre la base de las listas de precios vigentes aplicables a terceros no vinculados. Los servicios normalmente se negocian con partes vinculadas sobre una base de margen sobre coste.

b) Compra de bienes y recepción de servicios

	Euros	
	2019	2018
Recepción de servicios:		
- Liga Nacional de Fútbol Profesional – Servicios Generales	80.873,25	46.341,10
- Servicios, Infraestructuras y Mantenimiento en el Deporte, S.L.U. - Mant. Preventivo	2.500.000,07	2.500.000,08
- Servicios, Infraestructura y Mantenimiento en el Deporte, S.L.U. – Suministros	961.979,98	1.138.140,09
	<u>3.542.853,30</u>	<u>3.684.481,27</u>

c) Saldos al cierre derivados de ventas y compras de bienes y servicios

	Euros	
	2019	2018
Cuentas por cobrar a partes vinculadas (Nota 11):		
- Liga Nacional de Fútbol Profesional	97.587,88	4.176.019,44
- Servicios, Infraestructuras y Mantenimiento en el Deporte, S.L.U.	-	510.312,95
	<u>97.587,88</u>	<u>4.686.332,39</u>
Cuentas a pagar a partes vinculadas (Nota 15):		
- Liga Nacional de Fútbol Profesional	40.316,29	711.580,31
- Servicios, Infraestructuras y Mantenimiento en el Deporte, S.L.U.	68.221,00	1.541.376,29
	<u>108.537,29</u>	<u>2.252.956,60</u>

Las cuentas por cobrar a partes vinculadas al cierre del ejercicio surgen de transacciones de venta. La variación con respecto al ejercicio anterior se debe, por un lado, a que al cierre de la temporada anterior se encontraba pendiente de cobro el dividendo aprobado por Servicios de Infraestructuras y Mantenimientos en el Deporte, S.L.U por importe de 488.636,96 euros, y por otro, a que LaLiga tenía pendiente de pago las facturas del mantenimiento preventivo de los dos últimos trimestres y todas las facturas del mantenimiento correctivo y evolutivo. Las cuentas pendientes de cobro tienen vencimiento dos meses después de la fecha de la venta no estando aseguradas y ni devengando ningún interés.

Las cuentas por pagar a partes vinculadas surgen de transacciones de compra y recepción de servicios y tienen vencimiento dos meses después de la fecha de la venta. El descenso de los saldos pendientes por pagar se debe, por un lado, a que en la temporada 2017/2018 el dividendo a LaLiga se encontraba pendiente de desembolso al cierre del ejercicio, y por otro, a que, a Servicios de Infraestructuras y Mantenimientos en el Deporte, S.L.U se le debían al cierre del mismo algunas facturas de obras asociadas a los sistemas de video vigilancia de las cámaras 360º grados.

SOCIEDAD ESPAÑOLA DE FÚTBOL PROFESIONAL, S.A.U.

MEMORIA DE LAS CUENTAS ANUALES DEL EJERCICIO 2019 (Expresada en euros)

22. Información sobre medio ambiente

Las actividades de la entidad no generan impactos medio ambientales negativos, cumpliendo todas las normativas aplicables por lo que no se estima necesaria la dotación de ninguna provisión ni gasto adicional para posibles contingencias por este motivo. Asimismo, tampoco existen equipos, instalaciones u otros sistemas significativos incorporados al inmovilizado material destinados a la protección y mejora medioambiental.

23. Hechos posteriores al cierre

No se han producido hechos posteriores al cierre significativos.

24. Honorarios de auditores de cuentas

Los honorarios devengados durante el ejercicio 2018/2019 por los servicios de auditoría de cuentas ascendieron a 15.535,00 euros (10.000,00 euros en el ejercicio 2017/2018).

Así mismo, no han sido devengados honorarios ni en el ejercicio 2018/2019 ni en el 2017/2018 por otras sociedades de la red PwC como consecuencia de la prestación de otros servicios profesionales no relacionados con la auditoría.

SOCIEDAD ESPAÑOLA DE FÚTBOL PROFESIONAL, S.A.U.

INFORME DE GESTIÓN DEL EJERCICIO 2019

EXPOSICIÓN SOBRE LA EVOLUCIÓN DE LOS NEGOCIOS Y LA SITUACIÓN DE LA SOCIEDAD

Durante el ejercicio 2018/2019 la Sociedad ha obtenido unos resultados positivos de 1.164.688,80 euros (737.215,42) euros al cierre del ejercicio 2017/2018). Como variaciones más significativas en la cuenta de pérdidas y ganancias destaca que, durante el ejercicio 2018/2019, el “Importe Neto de la Cifra de Negocios” ascendió a 11.408.795,08 euros reduciéndose con respecto al ejercicio 2017/2018 en 2.513.018,38 euros. No obstante, dicho descenso de la cifra de negocios no ha afectado al resultado de explotación, el cual se ha incrementado en 178.726,35 euros debido a la realización de grandes proyectos que ofrecen un margen más amplio, entre estos proyectos encontramos las instalaciones de iluminación realizadas en algunos clubes/SAD’s asociados a LaLiga, así como a las obras de los sistemas de video vigilancia de las cámaras 360º grados y proyectos de Sistemas de Control de Accesos (SCA) y de Unidades de Control Organizativo (UCO).

Con respecto a los costes por “Trabajos realizados por otras empresas”, se han reducido en línea con el importe neto de la cifra de negocios.

ACONTECIMIENTOS OCURRIDOS DURANTE EL EJERCICIO

Durante la temporada 2018/2019 la Sociedad ha prestado asistencia a 44 clubes en diferentes competiciones y eventos. Esta asistencia consiste, en buena parte, en las operaciones de mantenimiento de los sistemas de control de acceso (SCA) y de las Unidades de Control Organizativo (UCO) de los estadios en los que discurre la competición de LaLiga además de otros clubes que se encuentran fuera de la competición y han requerido dichos servicios.

La Sociedad ha continuado con la línea de trabajo iniciada al amparo del Reglamento de Retransmisión de TV. A este respecto, se han llevado a cabo trabajos en múltiples estadios de LaLiga Santander y LaLiga 1|2|3 como son auditorías eléctricas y de iluminación, generación de proyectos eléctricos y de iluminación, puntos fijos de TV, proyectos del nodo perimetral de televisiones (NPT), etc.

Adicionalmente, la Sociedad ha participado directamente en proyectos de implementación de la cámara aérea y del sistema Replay 360º de Intel. Asimismo, ha realizado el mantenimiento de las cámaras tácticas. Los proyectos en los cuales la Sociedad ha contribuido directamente han sido, entre otros, el proyecto “Sky Cams”, el proyecto cámaras tácticas y el proyecto de cámaras de repeticiones Intel 360º.

Por último, desde la Sociedad se ha realizado en modelo 3D los estadios de LaLiga Santander para su utilización en la aplicación Sol y Sombra de LaLiga que permite predecir la incidencia solar en función de la fecha y hora para la retransmisión televisiva.

SOCIEDAD ESPAÑOLA DE FÚTBOL PROFESIONAL, S.A.U.

INFORME DE GESTIÓN DEL EJERCICIO 2019

EVOLUCIÓN DE LA PLANTILLA

A lo largo del ejercicio 2018/2019 no se ha producido incremento de empleados en la plantilla de la Sociedad.

PERIODO MEDIO DE PAGO A PROVEEDORES

El periodo medio de pago a proveedores de la Sociedad durante el ejercicio 2018/2019 ha sido de 125 días, siendo el máximo legal establecido en base a la Ley 15/2010 de 5 de julio de 60 días. La Sociedad está por encima del máximo legal como consecuencia de las negociaciones con los distintos proveedores y la opción del descuento de las facturas por medio de una línea de “confirming”.

MEDIO AMBIENTE

Las actividades de la Sociedad no generan impactos medio ambientales negativos, cumpliendo todas las normativas aplicables por lo que no se estima necesaria la dotación de ninguna provisión ni gasto adicional para posibles contingencias por este motivo. Asimismo, tampoco existen equipos, instalaciones u otros sistemas significativos incorporados al inmovilizado material destinados a la protección y mejora medioambiental.

INVESTIGACIÓN Y DESARROLLO

No se han realizado actividades durante el ejercicio calificadas como investigación y desarrollo.

ACONTECIMIENTOS SIGNIFICATIVOS POSTERIORES AL CIERRE

No se han producido hechos significativos posteriores al cierre.

ADQUISICIÓN DE ACCIONES PROPIAS

No se han mantenido en ningún momento del ejercicio acciones propias en cartera.

USO DE INSTRUMENTOS FINANCIEROS

La Sociedad no ha usado durante el ejercicio ningún tipo de instrumento financiero.

Las actividades de la Sociedad están expuestas a riesgo de mercado (riesgo del tipo de interés). El programa de gestión del riesgo global de la Sociedad se centra en la incertidumbre de los mercados financieros y trata de minimizar los efectos potenciales adversos sobre su rentabilidad financiera.

La gestión del riesgo está controlada por el Departamento de Administración y Finanzas de la Sociedad que identifica, evalúa y cubre los riesgos financieros.

SOCIEDAD ESPAÑOLA DE FÚTBOL PROFESIONAL, S.A.U.

INFORME DE GESTIÓN DEL EJERCICIO 2019

En cuanto a los principales riesgos financieros que impactan a la Sociedad:

a) Riesgo de mercado

(i) Riesgo de tipo de cambio

La Sociedad no tiene operativa significativa en el ámbito internacional y, por tanto, no está expuesto a riesgo de tipo de cambio por operaciones con divisas.

(ii) Riesgo de precio

La Sociedad no posee inversiones en capital a modo especulativo, por lo cual no está expuesto al riesgo del precio.

(iii) Riesgo de tipo de interés de los flujos de efectivo

Como la Sociedad no posee activos remunerados importantes, los ingresos y los flujos de efectivo de sus actividades de explotación son bastante independientes respecto de las variaciones en los tipos de interés de mercado.

b) Riesgo de crédito

El riesgo de crédito surge de efectivo y equivalentes de efectivo, depósitos con bancos e instituciones financieras y cuentas a cobrar pendientes.

SOCIEDAD ESPAÑOLA DE FÚTBOL PROFESIONAL, S.A.U.

FORMULACIÓN DE LAS CUENTAS ANUALES DEL EJERCICIO 2019

Diligencia que se extiende para hacer constar que los miembros de la Consejo de Administración de la Sociedad Española de Fútbol Profesional, S.A.U conocen el contenido de íntegro de las Cuentas Anuales y el Informe de Gestión, correspondientes al ejercicio 2018/2019 de la Sociedad Española de Fútbol Profesional, S.A.U, presentados a la Comisión Delegada y formulados por esta en su sesión de 26 de septiembre de 2019, extendidos en 41 hojas, todas ellas rubricadas por la secretaria y el con sello de la Sociedad y numeradas de la siguiente forma:


	Página
Portada	-
Índice	1
Balance	2-3
Cuenta de pérdidas y ganancias	4
Estado de ingresos y gastos reconocidos	5
Estado total de cambios en el patrimonio neto	6
Estado de flujos de efectivo	7
Memoria de las cuentas anuales	8-38
Informe de gestión	39-41




Secretaría

SOCIEDAD ESPAÑOLA DE FÚTBOL PROFESIONAL, S.A.U. FORMULACIÓN DE LAS CUENTAS ANUALES DEL EJERCICIO 2019


El Consejo de Administración de la Sociedad Española de Fútbol Profesional, S.A.U. en fecha 27 de septiembre de 2019 procede a formular las Cuentas anuales y el Informe de gestión del ejercicio anual terminado el 30 de junio de 2019, los cuales vienen constituidos por los documentos anexos que preceden a este escrito.




D. Javier Tebas
(Presidente)




D. Clemente Villaverde
(Vicepresidente 1º)




D. Víctor Martín
(Vicepresidente 2º)



D. Federico Martínez
(Vocal)



D. Jose González-Dans
(Vocal)



D. Javier Gómez
(Vocal)

