

Sociedad Española de Fútbol Profesional, S.A.

Informe de auditoría
Cuentas anuales al 30 de junio de 2024
Informe de gestión

Informe de auditoría de cuentas anuales emitido por un auditor independiente

Al accionista único de Sociedad Española de Fútbol Profesional, S.A. (Sociedad Unipersonal):

Opinión

Hemos auditado las cuentas anuales de Sociedad Española de Fútbol Profesional, S.A. (la Sociedad), que comprenden el balance a 30 de junio de 2024, la cuenta de pérdidas y ganancias, el estado de cambios en el patrimonio neto, el estado de flujos de efectivo y la memoria correspondientes al ejercicio terminado en dicha fecha.

En nuestra opinión, las cuentas anuales adjuntas expresan, en todos los aspectos significativos, la imagen fiel del patrimonio y de la situación financiera de la Sociedad a 30 de junio de 2024, así como de sus resultados y flujos de efectivo correspondientes al ejercicio terminado en dicha fecha, de conformidad con el marco normativo de información financiera que resulta de aplicación (que se identifica en la nota 2 de la memoria) y, en particular, con los principios y criterios contables contenidos en el mismo.

Fundamento de la opinión

Hemos llevado a cabo nuestra auditoría de conformidad con la normativa reguladora de la actividad de auditoría de cuentas vigente en España. Nuestras responsabilidades de acuerdo con dichas normas se describen más adelante en la sección *Responsabilidades del auditor en relación con la auditoría de las cuentas anuales* de nuestro informe.

Somos independientes de la Sociedad de conformidad con los requerimientos de ética, incluidos los de independencia, que son aplicables a nuestra auditoría de las cuentas anuales en España según lo exigido por la normativa reguladora de la actividad de auditoría de cuentas. En este sentido, no hemos prestado servicios distintos a los de la auditoría de cuentas ni han concurrido situaciones o circunstancias que, de acuerdo con lo establecido en la citada normativa reguladora, hayan afectado a la necesaria independencia de modo que se haya visto comprometida.

Consideramos que la evidencia de auditoría que hemos obtenido proporciona una base suficiente y adecuada para nuestra opinión.

Aspectos más relevantes de la auditoría

Los aspectos más relevantes de la auditoría son aquellos que, según nuestro juicio profesional, han sido considerados como los riesgos de incorrección material más significativos en nuestra auditoría de las cuentas anuales del periodo actual. Estos riesgos han sido tratados en el contexto de nuestra auditoría de las cuentas anuales en su conjunto, y en la formación de nuestra opinión sobre éstas, y no expresamos una opinión por separado sobre esos riesgos.

Aspectos más relevantes de la auditoría	Modo en el que se han tratado en la auditoría
Prestación de servicios de mantenimiento y remodelación en recintos deportivos	
<p>Tal y como se describe en la nota 15, la Sociedad registra sus ingresos ordinarios por la prestación de servicios relacionados con el mantenimiento y remodelación en recintos deportivos, por los cuales ha registrado un importe neto de la cifra de negocios por importe de 13.850.045,42 euros en el ejercicio finalizado el 30 de junio de 2024.</p>	<p>Nuestros procedimientos de auditoría han incluido, entre otros:</p>
<p>La auditoría del reconocimiento de ingresos es un aspecto relevante de nuestro trabajo por su importancia dentro del conjunto de las cuentas anuales de la Sociedad y, en consecuencia, por la mayor concentración en el mismo de riesgo de incorrección material.</p>	<ul style="list-style-type: none"> • Evaluación de la consistencia de la aplicación de las políticas contables descritas en la nota 4.11 con el marco de información financiera aplicable.
<p>Véase la nota 4.11 de las cuentas anuales adjuntas para los desgloses relacionados con las políticas contables de la dirección de la Sociedad.</p>	<ul style="list-style-type: none"> • Análisis de la documentación soporte de una muestra de las transacciones incluidas en los registros contables, para corroborar el reconocimiento de los ingresos de acuerdo con los términos contractuales acordados.
	<ul style="list-style-type: none"> • Comprobación del corte de operaciones mediante una muestra de apuntes de ingresos realizados durante el último mes del ejercicio terminado el 30 de junio de 2024 y el primer mes del ejercicio siguiente, terminado el 30 de junio de 2025, y evaluación de su adecuado registro contable.
	<ul style="list-style-type: none"> • Realización de procedimientos de confirmación y conciliación, sobre una base muestral, tanto de saldo de clientes pendientes de cobro a cierre de ejercicio como de la facturación anual.
	<p>El resultado de los procedimientos realizados ha permitido alcanzar de forma razonable los objetivos de auditoría para los cuales dichos procedimientos fueron diseñados.</p>

Otra información: Informe de gestión

La otra información comprende exclusivamente el informe de gestión del ejercicio terminado el 30 de junio de 2024, cuya formulación es responsabilidad de los administradores de la Sociedad y no forma parte integrante de las cuentas anuales.

Nuestra opinión de auditoría sobre las cuentas anuales no cubre el informe de gestión. Nuestra responsabilidad sobre el informe de gestión, de conformidad con lo exigido por la normativa reguladora de la actividad de auditoría de cuentas, consiste en evaluar e informar sobre la concordancia del informe de gestión con las cuentas anuales, a partir del conocimiento de la entidad obtenido en la realización de la auditoría de las citadas cuentas, así como en evaluar e informar de si el contenido y presentación del informe de gestión son conformes a la normativa que resulta de aplicación. Si, basándonos en el trabajo que hemos realizado, concluimos que existen incorrecciones materiales, estamos obligados a informar de ello.

Sobre la base del trabajo realizado, según lo descrito en el párrafo anterior, la información que contiene el informe de gestión concuerda con la de las cuentas anuales del ejercicio terminado el 30 de junio de 2024 y su contenido y presentación son conformes a la normativa que resulta de aplicación.

Responsabilidad de los administradores en relación con las cuentas anuales

Los administradores son responsables de formular las cuentas anuales adjuntas, de forma que expresen la imagen fiel del patrimonio, de la situación financiera y de los resultados de la Sociedad, de conformidad con el marco normativo de información financiera aplicable a la entidad en España, y del control interno que consideren necesario para permitir la preparación de cuentas anuales libres de incorrección material, debida a fraude o error.

En la preparación de las cuentas anuales, los administradores son responsables de la valoración de la capacidad de la Sociedad para continuar como empresa en funcionamiento, revelando, según corresponda, las cuestiones relacionadas con empresa en funcionamiento y utilizando el principio contable de empresa en funcionamiento excepto si los administradores tienen intención de liquidar la Sociedad o de cesar sus operaciones, o bien no exista otra alternativa realista.

Responsabilidades del auditor en relación con la auditoría de las cuentas anuales

Nuestros objetivos son obtener una seguridad razonable de que las cuentas anuales en su conjunto están libres de incorrección material, debida a fraude o error, y emitir un informe de auditoría que contiene nuestra opinión.

Seguridad razonable es un alto grado de seguridad, pero no garantiza que una auditoría realizada de conformidad con la normativa reguladora de la actividad de auditoría de cuentas vigente en España siempre detecte una incorrección material cuando existe. Las incorrecciones pueden deberse a fraude o error y se consideran materiales si, individualmente o de forma agregada, puede preverse razonablemente que influyan en las decisiones económicas que los usuarios toman basándose en las cuentas anuales.

Como parte de una auditoría de conformidad con la normativa reguladora de la actividad de auditoría de cuentas vigente en España, aplicamos nuestro juicio profesional y mantenemos una actitud de escepticismo profesional durante toda la auditoría. También:

- Identificamos y valoramos los riesgos de incorrección material en las cuentas anuales, debida a fraude o error, diseñamos y aplicamos procedimientos de auditoría para responder a dichos riesgos y obtenemos evidencia de auditoría suficiente y adecuada para proporcionar una base para nuestra opinión. El riesgo de no detectar una incorrección material debida a fraude es más elevado que en el caso de una incorrección material debida a error, ya que el fraude puede implicar colusión, falsificación, omisiones deliberadas, manifestaciones intencionadamente erróneas, o la elusión del control interno.
- Obtenemos conocimiento del control interno relevante para la auditoría con el fin de diseñar procedimientos de auditoría que sean adecuados en función de las circunstancias, y no con la finalidad de expresar una opinión sobre la eficacia del control interno de la entidad.
- Evaluamos si las políticas contables aplicadas son adecuadas y la razonabilidad de las estimaciones contables y la correspondiente información revelada por los administradores.

- Concluimos sobre si es adecuada la utilización, por los administradores, del principio contable de empresa en funcionamiento y, basándonos en la evidencia de auditoría obtenida, concluimos sobre si existe o no una incertidumbre material relacionada con hechos o con condiciones que pueden generar dudas significativas sobre la capacidad de la Sociedad para continuar como empresa en funcionamiento. Si concluimos que existe una incertidumbre material, se requiere que llamemos la atención en nuestro informe de auditoría sobre la correspondiente información revelada en las cuentas anuales o, si dichas revelaciones no son adecuadas, que expresemos una opinión modificada. Nuestras conclusiones se basan en la evidencia de auditoría obtenida hasta la fecha de nuestro informe de auditoría. Sin embargo, los hechos o condiciones futuros pueden ser la causa de que la Sociedad deje de ser una empresa en funcionamiento.
- Evaluamos la presentación global, la estructura y el contenido de las cuentas anuales, incluida la información revelada, y si las cuentas anuales representan las transacciones y hechos subyacentes de un modo que logran expresar la imagen fiel.

Nos comunicamos con los administradores de la entidad en relación con, entre otras cuestiones, el alcance y el momento de realización de la auditoría planificados y los hallazgos significativos de la auditoría, así como cualquier deficiencia significativa del control interno que identificamos en el transcurso de la auditoría.

Entre los riesgos significativos que han sido objeto de comunicación a los administradores de la entidad, determinamos los que han sido de la mayor significatividad en la auditoría de las cuentas anuales del periodo actual y que son, en consecuencia, los riesgos considerados más significativos.

Describimos esos riesgos en nuestro informe de auditoría salvo que las disposiciones legales o reglamentarias prohíban revelar públicamente la cuestión.

PricewaterhouseCoopers Auditores, S.L. (S0242)



Silvia Sánchez de Pablo García (21876)

2 de octubre de 2024



PRICEWATERHOUSECOOPERS
AUDITORES, S.L.

2024 Núm. 01/24/21391

SELLO CORPORATIVO: 96,00 EUR
Informe de auditoría de cuentas sujeto
a la normativa de auditoría de cuentas
española o internacional

**SOCIEDAD ESPAÑOLA
DE FÚTBOL
PROFESIONAL, S.A.
(Sociedad Unipersonal)
Cuentas Anuales e
informe de gestión al
30 de junio de 2024**

DocuSigned by:

Maria Jose Lopez

B6659C876700462...

ÍNDICE DE LAS CUENTAS ANUALES DE SOCIEDAD ESPAÑOLA DE FÚTBOL PROFESIONAL, S.A. (SOCIEDAD UNIPERSONAL)

Nota	Página
Balance	2-3
Cuenta de pérdidas y ganancias	4
Estado de ingresos y gastos reconocidos	5
Estado total de cambios en el patrimonio neto	6
Estado de flujos de efectivo	7
Memoria de las cuentas anuales	8
1 Información general	8
2 Bases de presentación	8
3 Aplicación del resultado	9
4 Criterios contables	10
4.1 Inmovilizado material	10
4.2 Inversiones inmobiliarias	11
4.3 Pérdidas por deterioro del valor de los activos no corrientes	11
4.4 Activos financieros	11
4.5 Existencias	13
4.6 Patrimonio neto	13
4.7 Pasivos financieros	13
4.8 Impuestos corrientes y diferidos	14
4.9 Prestaciones a los empleados	14
4.10 Provisiones y pasivos contingentes	15
4.11 Reconocimiento de ingresos	15
4.12 Arrendamientos	16
4.13 Transacciones en moneda extranjera	16
4.14 Transacciones entre partes vinculadas	17
5 Gestión del riesgo financiero	17
5.1. Factores de riesgo financiero	17
5.2. Estimación del valor razonable	19
6 Inmovilizado material	19
7 Inversiones inmobiliarias	20
8 Análisis de instrumentos financieros	22
8.1 Análisis por categorías	22
8.2 Análisis por vencimientos	23
9 Préstamos y partidas a cobrar	23
10 Existencias	24
11 Efectivo y otros activos líquidos equivalentes	25
12 Capital y reservas	25
13 Débitos y partidas a pagar	27
14 Litigios abiertos en curso	29
15 Ingresos y gastos	29
16 Impuesto sobre beneficios y situación fiscal	32
17 Consejo de Administración y personal de alta dirección	34
18 Otras operaciones con partes vinculadas	35
19 Información sobre medio ambiente	37
20 Hechos posteriores al cierre	37
21 Honorarios de auditores de cuentas	37
22 Información de saldos y transacciones con clubes profesionales	37

SOCIEDAD ESPAÑOLA DE FÚTBOL PROFESIONAL, S.A. (SOCIEDAD UNIPERSONAL)

BALANCE AL 30 DE JUNIO DE 2024 (Expresado en euros)

ACTIVO	Nota	Al 30 de junio	
		2024	2023
ACTIVO NO CORRIENTE		936.565,78	1.241.838,15
Inmovilizado material	6	411.621,53	456.983,89
Inversiones inmobiliarias	7	512.207,45	471.108,11
Inversiones financieras a largo plazo	8-9	12.600,00	12.600,00
Otros activos financieros		12.600,00	12.600,00
Activos por impuesto diferido	16	136,80	136,80
Deudores comerciales no corrientes	8-9	-	301.009,35
ACTIVO CORRIENTE		5.601.461,77	6.709.464,01
Existencias	10	66.117,39	21.602,61
Deudores comerciales y otras cuentas a cobrar		1.658.284,86	1.619.758,86
Clientes por ventas y prestaciones de servicios	8-9	1.403.240,25	1.588.181,05
Clientes, empresas del grupo y asociadas	8-9-18	191.388,21	17.091,79
Personal	8-9	-	1.647,59
Otros créditos con las Administraciones Públicas	16	63.656,40	12.838,43
Inversiones financieras a corto plazo	8-9	18.129,28	18.040,00
Otros activos financieros		18.129,28	18.040,00
Periodificaciones a corto plazo	15	1.274,67	3.137,25
Efectivo y otros activos líquidos equivalentes	11	3.857.655,57	5.046.925,29
		6.538.027,55	7.951.302,16

Las Notas 1 a 22 descritas en la Memoria adjunta forman parte integrante de las presentes cuentas anuales correspondientes al ejercicio finalizado el 30 de junio de 2024.

SOCIEDAD ESPAÑOLA DE FÚTBOL PROFESIONAL, S.A. (SOCIEDAD UNIPERSONAL)

BALANCE AL 30 DE JUNIO DE 2024 (Expresado en euros)

		Al 30 de junio	
PATRIMONIO NETO Y PASIVO	Nota	2024	2023
PATRIMONIO NETO		2.914.305,85	3.219.497,83
Fondos propios		2.914.305,85	3.219.497,83
Capital Social	12	2.103.850,00	2.103.850,00
Reservas	12	420.770,00	681.521,80
Dividendo a cuenta	12	(705.122,17)	(800.000,00)
Resultado del ejercicio	3	1.094.808,02	1.234.126,03
PASIVO NO CORRIENTE		2.472,00	258.508,11
Deudas a largo plazo	8-13	2.472,00	2.472,00
Otros pasivos financieros		2.472,00	2.472,00
Acreedores comerciales no corrientes	8-13	-	256.036,11
PASIVO CORRIENTE		3.621.249,70	4.473.296,22
Deudas a corto plazo	8-13	23.325,67	23.325,67
Otros pasivos financieros		23.325,67	23.325,67
Deudas con empresas del grupo a corto plazo	8-13-18	627.745,96	99.087,47
Acreedores comerciales y otras cuentas a pagar		2.942.647,13	4.193.987,52
Proveedores	8-13	2.801.724,42	2.948.413,27
Proveedores, empresas del grupo y asociadas	8-13-18	-	662.137,54
Acreedores varios	8-13	468,67	-
Personal (remuneraciones pendientes de pago)	8-13	112.011,28	118.528,64
Pasivo por impuesto corriente	16	-	38.620,49
Otras deudas con las Administraciones Públicas	16	28.442,76	422.149,38
Anticipos de clientes	8-13	-	4.138,20
Periodificaciones a corto plazo	15	27.530,94	156.895,56
		6.538.027,55	7.951.302,16

Las Notas 1 a 22 descritas en la Memoria adjunta forman parte integrante de las presentes cuentas anuales correspondientes al ejercicio finalizado el 30 de junio de 2024.

DocuSigned by:
Maria Jose Lopez³
B6859C876700462...


SOCIEDAD ESPAÑOLA DE FÚTBOL PROFESIONAL, S.A. (SOCIEDAD UNIPERSONAL)

CUENTA DE PÉRDIDAS Y GANANCIAS CORRESPONDIENTE AL EJERCICIO ANUAL FINALIZADO EL 30 DE JUNIO DE 2024 (Expresada en euros)

		Al 30 de junio	
	Nota	2024	2023 (*)
OPERACIONES CONTINUADAS			
Importe neto de la cifra de negocios	15	13.850.045,42	16.456.264,51
Prestación servicios mantenimiento e infraestructuras		13.850.045,42	16.456.264,51
Aprovisionamientos	15	(9.991.845,97)	(12.602.777,86)
Trabajos realizados por otras empresas		(9.991.845,97)	(12.602.777,86)
Otros ingresos de explotación		51.809,75	51.041,63
Ingresos accesorios y otros de gestión corriente		51.809,75	51.041,63
Gastos de personal	15	(1.381.553,04)	(1.162.766,76)
Sueldos, salarios y asimilados		(1.043.559,81)	(872.117,61)
Cargas sociales		(337.993,23)	(290.649,15)
Otros gastos de explotación		(1.219.690,22)	(1.136.147,39)
Servicios exteriores	15	(1.187.298,21)	(1.101.841,61)
Tributos		(32.392,01)	(34.305,78)
Amortización del inmovilizado	6-7	(88.461,49)	(85.171,37)
Deterioro y resultado por enajenaciones del inmovilizado	7	54.698,47	-
Exceso de provisión	4.10	-	95.000,00
RESULTADO DE EXPLOTACIÓN		1.275.002,92	1.615.442,76
Ingresos financieros		62.313,77	26.611,16
RESULTADO FINANCIERO		62.313,77	26.611,16
RESULTADO ANTES DE IMPUESTOS		1.337.316,69	1.642.053,92
Impuestos sobre beneficios	16	(242.508,67)	(407.927,89)
RESULTADO DEL EJERCICIO PROCEDENTE DE OPERACIONES CONTINUADAS		1.094.808,02	1.234.126,03
RESULTADO DEL EJERCICIO	3	1.094.808,02	1.234.126,03

(*) Ver Nota 2.c)

Las Notas 1 a 22 descritas en la Memoria adjunta forman parte integrante de las presentes cuentas anuales correspondientes al ejercicio finalizado el 30 de junio de 2024.

DocuSigned by:

 B6859C876700462...

SOCIEDAD ESPAÑOLA DE FÚTBOL PROFESIONAL, S.A. (SOCIEDAD UNIPERSONAL)

ESTADO DE CAMBIOS EN EL PATRIMONIO NETO CORRESPONDIENTE AL EJERCICIO ANUAL FINALIZADO EL 30 DE JUNIO DE 2024

A) ESTADO DE INGRESOS Y GASTOS RECONOCIDOS (Expresado en euros)

	Nota	Al 30 de junio	
		2024	2023
Resultado de la cuenta de pérdidas y ganancias	3	1.094.808,02	1.234.126,03
Total ingresos y gastos imputados directamente al patrimonio neto		-	-
Total transferencias a la cuenta de pérdidas y ganancias		-	-
TOTAL DE INGRESOS Y GASTOS RECONOCIDOS		1.094.808,02	1.234.126,03

Las Notas 1 a 22 descritas en la Memoria adjunta forman parte integrante de las presentes cuentas anuales correspondientes al ejercicio finalizado el 30 de junio de 2024.

SOCIEDAD ESPAÑOLA DE FÚTBOL PROFESIONAL, S.A. (SOCIEDAD UNIPERSONAL)

ESTADO DE CAMBIOS EN EL PATRIMONIO NETO CORRESPONDIENTE AL EJERCICIO ANUAL FINALIZADO EL 30 DE JUNIO DE 2024

B) ESTADO TOTAL DE CAMBIOS EN EL PATRIMONIO NETO (Expresado en euros)

	Capital Social (Nota 12)	Reservas (Nota 12)	Dividendo a cuenta (Nota 12)	Resultado Ejercicio (Nota 3)	TOTAL
SALDO, FINAL AÑO 2022	2.103.850,00	420.770,00	(680.000,00)	940.751,80	2.785.371,80
SALDO, INICIO AÑO 2023	2.103.850,00	420.770,00	(680.000,00)	940.751,80	2.785.371,80
Total ingresos y gastos reconocidos	-	-	-	1.234.126,03	1.234.126,03
Operaciones con accionistas o propietarios	-	-	(800.000,00)	-	(800.000,00)
- Distribución de dividendos	-	260.751,80	680.000,00	(940.751,80)	-
Otras variaciones del patrimonio neto	-	-	-	-	-
SALDO, FINAL AÑO 2023	2.103.850,00	681.521,80	(800.000,00)	1.234.126,03	3.219.497,83
SALDO , INICIO AÑO 2024	2.103.850,00	681.521,80	(800.000,00)	1.234.126,03	3.219.497,83
Total ingresos y gastos reconocidos	-	-	-	1.094.808,02	1.094.808,02
Operaciones con accionistas o propietarios	-	(694.877,83)	(705.122,17)	-	(1.400.000,00)
- Distribución de dividendos	-	434.126,03	800.000,00	(1.234.126,03)	-
Otras variaciones del patrimonio neto	-	-	-	-	-
SALDO, FINAL AÑO 2024	2.103.850,00	420.770,00	(705.122,17)	1.094.808,02	2.914.305,85

Las Notas 1 a 22 descritas en la Memoria adjunta forman parte integrante de las presentes cuentas anuales correspondientes al ejercicio finalizado el 30 de junio de 2024.

SOCIEDAD ESPAÑOLA DE FÚTBOL PROFESIONAL, S.A. (SOCIEDAD UNIPERSONAL)

ESTADO DE FLUJOS DE EFECTIVO CORRESPONDIENTE AL EJERCICIO ANUAL FINALIZADO EL 30 DE JUNIO DE 2024 (Expresado en euros)

	Euros	
	2024	2023
Resultado del ejercicio antes de impuestos	1.337.316,69	1.642.053,92
Ajustes del resultado:		
- Amortización del inmovilizado (Notas 6 y 7)	88.461,49	85.171,37
- Variación de provisiones (Nota 4.10)	-	(95.000,00)
- Correcciones valorativas por deterioro (Nota 7)	(54.698,47)	
- Ingresos financieros	(62.313,77)	(26.611,16)
- Diferencias de cambio	-	-
	(28.550,75)	(36.439,79)
Cambios en el capital corriente:		
- Existencias (Nota 10)	(44.514,78)	271.158,29
- Deudores y otras cuentas a cobrar	(31.186,72)	3.201.672,82
- Otros activos corrientes	1.862,58	(1.698,54)
- Acreedores y otras cuentas a pagar	(1.493.849,06)	1.440.833,67
- Otros pasivos corrientes	(129.364,62)	(78.219,56)
- Otros activos y pasivos no corrientes	44.973,24	405.651,55
	(1.652.079,36)	5.239.398,23
Otros flujos de efectivo de las actividades de explotación:		
- Cobros de intereses	54.974,49	26.611,16
	54.974,49	26.611,16
Flujos de efectivo de las actividades de explotación	(288.338,93)	6.871.623,52
Pagos por inversiones:		
- Inmovilizado material (Nota 6)	(29.500,00)	(293.750,00)
- Otros activos	(89,28)	(7.340,00)
	(29.589,28)	(301.090,00)
Flujos de efectivo de las actividades de inversión	(29.589,28)	(301.090,00)
Pagos por dividendos y remuneraciones de otros instrumentos de patrimonio:		
- Dividendos (Notas 3 y 12)	(1.400.000,00)	(2.860.539,65)
Pagos por otros instrumentos de pasivo financiero:		
- Deudas con empresas del grupo	528.658,49	99.087,47
Flujos de efectivo de las actividades de las actividades de financiación	(871.341,51)	(2.761.452,18)
EFFECTO DE LAS VARIACIONES DE LOS TIPOS DE CAMBIO	-	-
AUMENTO / DISMINUCIÓN NETA DEL EFECTIVO O EQUIVALENTES	(1.189.269,72)	3.809.081,34
Efectivo o equivalentes al inicio del ejercicio (Nota 11)	5.046.925,29	1.237.843,95
Efectivo o equivalentes al final del ejercicio (Nota 11)	3.857.655,57	5.046.925,29

Las Notas 1 a 22 descritas en la Memoria adjunta forman parte integrante de las presentes cuentas anuales correspondientes al ejercicio finalizado el 30 de junio de 2024.

SOCIEDAD ESPAÑOLA DE FÚTBOL PROFESIONAL, S.A. (SOCIEDAD UNIPERSONAL)

MEMORIA DE LAS CUENTAS ANUALES DEL EJERCICIO FINALIZADO EL 30 DE JUNIO DE 2024

(Expresada en euros)

1. Información general

Sociedad Española de Fútbol Profesional, S.A. (Sociedad Unipersonal), en adelante la Sociedad, con domicilio social y fiscal en Madrid, Calle Torrelaguna, nº 60 y N.I.F. A-80/945.298 fue constituida el 14 de Julio de 1994 según Escritura Pública con nº de protocolo 1526 del Ilmo. Sr. Notario D. José G. Rivera Rodríguez del Colegio de Madrid.

La Sociedad según sus Estatutos Sociales tiene como objeto social la "Prestación de servicios", siendo los más significativos el mantenimiento de la seguridad de las instalaciones deportivas de los clubes/SADs integrantes de LaLiga y de la informática aplicada al deporte.

Con fecha 1 de febrero de 2022, Liga Nacional de Fútbol Profesional llevó a cabo una aportación no dineraria en la sociedad del "Grupo LALIGA" denominada LALIGA Group International, S.L. (anteriormente denominada LALIGA Tech, S.L.U.) dentro de la cual, Liga Nacional de Fútbol Profesional aportó sus participaciones y acciones en sociedades dependientes, entre las cuales se encontraba la participación del 100% de las acciones en Sociedad Española de Fútbol Profesional, S.A.U. Por tanto, desde el 1 de febrero de 2022 LALIGA Group International, S.L. posee el 100% de las acciones de la Sociedad.

El Grupo al que pertenece la Sociedad, cuya sociedad matriz es LALIGA Group International, S.L., formula cuentas anuales consolidadas. Las últimas cuentas anuales consolidadas, relativas al ejercicio económico finalizado el 30 de junio de 2024, han sido formuladas con fecha 6 de septiembre de 2024.

Estas cuentas anuales han sido formuladas el 30 de septiembre de 2024. Los Administradores de la Sociedad presentarán las mismas ante el Accionista Único y se espera que sean aprobadas sin cambios. Con posterioridad serán depositadas en el Registro Mercantil.

2. Bases de presentación

a) Imagen fiel

Las cuentas anuales se han preparado a partir de los registros contables de la Sociedad y se presentan de acuerdo con la legislación vigente, las normas establecidas en el Plan General de Contabilidad aprobado mediante Real Decreto 1514/2007 y las modificaciones incorporadas a éste mediante Real Decreto 1159/2010, Real Decreto 602/2016 y las modificaciones incorporadas a éste siendo las últimas las incorporadas mediante el Real Decreto 1/2021, de 12 de enero, en vigor para los ejercicios iniciados a partir del 1 de enero de 2021, con objeto de mostrar la imagen fiel del patrimonio, de la situación financiera y de los resultados de la Sociedad, así como la veracidad de los flujos de efectivo incorporados en el estado de flujos de efectivo.

b) Aspectos críticos de la valoración y estimación de la incertidumbre

La preparación de las cuentas anuales exige el uso por parte de la Sociedad de ciertas estimaciones y juicios en relación con el futuro que se evalúan continuamente y se basan en la experiencia histórica y otros factores, incluidas las expectativas de sucesos futuros que se creen razonables bajo las circunstancias existentes en el momento de formulación de estas cuentas anuales.

SOCIEDAD ESPAÑOLA DE FÚTBOL PROFESIONAL, S.A. (SOCIEDAD UNIPERSONAL)

MEMORIA DE LAS CUENTAS ANUALES DEL EJERCICIO FINALIZADO EL 30 DE JUNIO DE 2024

(Expresada en euros)

Las estimaciones contables resultantes, por definición, raramente igualarán a los correspondientes resultados reales. A continuación, se explican las estimaciones y juicios que tienen un riesgo significativo de dar lugar a un ajuste material en los valores en libros de los activos y pasivos dentro del ejercicio financiero siguiente.

- La corrección valorativa por insolvencias de clientes implica un elevado juicio por la Dirección y la revisión de saldos individuales en base a la calidad crediticia de los clientes, tendencias actuales del mercado y análisis histórico de las insolvencias a nivel agregado. En relación con la corrección valorativa derivada del análisis agregado de la experiencia histórica de impagados, una reducción en el volumen de saldos implica una reducción de las correcciones valorativas y viceversa.
- La Sociedad realiza la prueba de deterioro de activos si existen indicios de deterioro de los mismos. A pesar de que las estimaciones realizadas por la Dirección de la Sociedad se han calculado en función de la mejor información disponible al 30 de junio de 2024, es posible que acontecimientos que puedan tener lugar en el futuro obliguen a su modificación en los próximos ejercicios. El efecto en cuentas anuales de las modificaciones que, en su caso, se derivasen de los ajustes a efectuar en los próximos ejercicios, se registraría de forma prospectiva.

c) Comparación de la información

De acuerdo con la legislación mercantil, la Sociedad presenta, a efectos comparativos, con cada una de las partidas del Balance, de la Cuenta de Pérdidas y Ganancias, el Estado de Cambios en el Patrimonio Neto, el Estado de Flujos de Efectivo y la Memoria, además de las cifras del ejercicio económico finalizado el 30 de junio de 2024, las correspondientes a las del ejercicio anterior.

En la columna comparativa del ejercicio económico finalizado el 30 de junio de 2023 en la Cuenta de Pérdidas y Ganancias se ha procedido a reclasificar, para una mejor comparabilidad de la información, un importe de 60.000,00 euros desde el epígrafe de "Otros ingresos de explotación" al epígrafe de "Importe neto de la cifra de negocios".

3. Aplicación de resultados

La propuesta de distribución de los resultados de los ejercicios económicos finalizados el 30 de junio de 2024 y 2023, formulada por los Administradores y que se espera sea aprobada por el Accionista Único, es la siguiente:

	Euros	
	2024	2023
Base de reparto	1.094.808,02	1.234.126,03
	1.094.808,02	1.234.126,03
Aplicación		
Dividendos	1.094.808,02	1.234.126,03
	1.094.808,02	1.234.126,03

SOCIEDAD ESPAÑOLA DE FÚTBOL PROFESIONAL, S.A. (SOCIEDAD UNIPERSONAL)

MEMORIA DE LAS CUENTAS ANUALES DEL EJERCICIO FINALIZADO EL 30 DE JUNIO DE 2024
(Expresada en euros)

Con fecha 24 de junio de 2024 se acordó repartir un dividendo a cuenta por importe de 705.122,17 euros (véase Nota 12) con cargo al resultado del ejercicio económico finalizado el 30 de junio de 2024, el cual fue satisfecho el 27 de junio de 2024 (véase Nota 12 donde se detalla el estado contable exigido para la determinación de la suficiencia de la liquidez de la Sociedad en el momento de la emisión de dicho dividendo a cuenta).

Con fecha 11 de mayo de 2023 se acordó repartir un dividendo a cuenta por importe de 800.000,00 euros (véase Nota 12) con cargo al resultado del ejercicio económico finalizado el 30 de junio de 2023, el cual fue satisfecho el 30 de junio de 2023 (véase Nota 12 donde se detalla el estado contable exigido para la determinación de la suficiencia de la liquidez de la Sociedad en el momento de la emisión de dicho dividendo a cuenta).

4. Criterios contables

4.1 Inmovilizado material

Los elementos del inmovilizado material se reconocen por su precio de adquisición o coste de producción menos la amortización y el importe acumulado de las pérdidas reconocidas, como consecuencia del deterioro, en su caso.

El importe de los trabajos realizados por la empresa para su propio inmovilizado material se calcula sumando al precio de adquisición de las materias consumibles, los costes directos o indirectos imputables a dichos bienes.

Los costes de ampliación, modernización o mejora de los bienes del inmovilizado material se incorporan al activo como mayor valor del bien exclusivamente cuando suponen un aumento de su capacidad, productividad o alargamiento de su vida útil y siempre que sea posible conocer o estimar el valor contable de los elementos que resultan dados de baja del inventario por haber sido sustituidos.

Los costes de reparaciones importantes se activan y se amortizan durante la vida útil estimada de los mismos, mientras que los gastos de mantenimiento recurrentes se cargan en la cuenta de pérdidas y ganancias durante el ejercicio en que se incurre en ellos.

La amortización del inmovilizado material, con excepción de los terrenos, que no se amortizan, se calcula sistemáticamente por el método lineal en función de su vida útil estimada, atendiendo a la depreciación efectivamente sufrida por su funcionamiento, uso y disfrute. Las vidas útiles estimadas hasta el 30 de junio de 2024 son las siguientes:

	<u>Años de vida útil estimada</u>
Construcciones	25
Instalaciones técnicas	10
Otras instalaciones	10
Mobiliario	10
Equipos para procesos de información	5
Otro inmovilizado material	5

El valor residual y la vida útil de los activos se revisa, ajustándose si fuese necesario, en la fecha de cada balance.

SOCIEDAD ESPAÑOLA DE FÚTBOL PROFESIONAL, S.A. (SOCIEDAD UNIPERSONAL)

MEMORIA DE LAS CUENTAS ANUALES DEL EJERCICIO FINALIZADO EL 30 DE JUNIO DE 2024

(Expresada en euros)

Cuando el valor contable de un activo es superior a su importe recuperable estimado, su valor se reduce de forma inmediata hasta su importe recuperable.

Las pérdidas y ganancias por la venta de inmovilizado material se calculan comparando los ingresos obtenidos por la venta con el valor contable y se registran en la cuenta de pérdidas y ganancias.

4.2 Inversiones inmobiliarias

Las inversiones inmobiliarias comprenden un local comercial y una plaza de garaje en la localidad malagueña de Marbella en propiedad que se mantienen para la obtención de rentas a largo plazo y no están ocupadas por la Sociedad. Los elementos incluidos en este epígrafe se presentan valorados por su coste de adquisición menos su correspondiente amortización acumulada y las pérdidas por deterioro que hayan experimentado.

Para el cálculo de la amortización de las inversiones inmobiliarias se utiliza el método lineal en función de la vida útil estimada en 35 años.

4.3 Pérdidas por deterioro del valor de los activos no corrientes

Los activos se someten a pruebas de pérdidas por deterioro siempre que, por algún suceso o cambio en las circunstancias, el valor contable puede no ser recuperable. Se reconoce una pérdida por deterioro por el exceso del valor contable del activo sobre su importe recuperable, entendido éste como el valor razonable del activo menos los costes de venta o el valor en uso, el mayor de los dos. A efectos de evaluar las pérdidas por deterioro del valor, los activos se agrupan al nivel más bajo para el que hay flujos de efectivo identificables por separado (unidades generadoras de efectivo). Los activos no financieros, distintos del fondo de comercio, que hubieran sufrido una pérdida por deterioro se someten a revisiones a cada fecha de balance por si se hubieran producido reversiones de la pérdida.

4.4 Activos financieros

Activos financieros a coste amortizado

Se incluyen en esta categoría los préstamos y partidas a cobrar que se componen de créditos por operaciones comerciales y créditos por operaciones no comerciales con cobros fijos o determinables. Estos activos se reconocen inicialmente por su valor razonable, incluyendo los costes de transacción incurridos, y se valoran posteriormente al coste amortizado, utilizando el método del tipo de interés efectivo. No obstante, los activos financieros que no tengan un tipo de interés establecido, el importe venza o se espere recibir en el corto plazo y el efecto de actualizar no sea significativo, se valoran por su valor nominal. La Sociedad reconoce en esta categoría todos sus activos financieros que no han sido descritos en el apartado anterior de esta nota.

Los flujos de efectivo contractuales que son únicamente cobros de principal e interés sobre el importe del principal pendiente son inherentes a un acuerdo que tiene la naturaleza de préstamo ordinario o común, sin perjuicio de que la operación esté acordada a un tipo de interés cero o por debajo de mercado.

SOCIEDAD ESPAÑOLA DE FÚTBOL PROFESIONAL, S.A. (SOCIEDAD UNIPERSONAL)

MEMORIA DE LAS CUENTAS ANUALES DEL EJERCICIO FINALIZADO EL 30 DE JUNIO DE 2024

(Expresada en euros)

Se incluyen en esta categoría los créditos por operaciones comerciales y los créditos por operaciones no comerciales:

1. Créditos por operaciones comerciales: son aquellos activos financieros que se originan en la venta de bienes y la prestación de servicios por operaciones de tráfico de la empresa con cobro aplazado, y
2. Créditos por operaciones no comerciales: son aquellos activos financieros que, no siendo instrumentos de patrimonio ni derivados, no tienen origen comercial y cuyos cobros son de cuantía determinada o determinable, que proceden de operaciones de préstamo o crédito concedidos por la empresa.

Valoración inicial

Los activos financieros clasificados en esta categoría se valorarán inicialmente por su valor razonable, que, salvo evidencia en contrario, será el precio de la transacción, que equivaldrá al valor razonable de la contraprestación entregada, más los costes de transacción que les sean directamente atribuibles.

No obstante, los créditos por operaciones comerciales con vencimiento no superior a un año y que no tienen un tipo de interés contractual explícito, así como los créditos al personal, los dividendos a cobrar y los desembolsos exigidos sobre instrumentos de patrimonio, cuyo importe se espera recibir en el corto plazo, se valoran por su valor nominal en la medida en la que se considera que el efecto de no actualizar los flujos de efectivo no es significativo.

Valoración posterior

Los activos financieros incluidos en esta categoría se valorarán por su coste amortizado. Los intereses devengados se contabilizarán en la cuenta de pérdidas y ganancias, aplicando el método del tipo de interés efectivo.

No obstante, los créditos con vencimiento no superior a un año que, de acuerdo con lo dispuesto en el apartado anterior, se valoran inicialmente por su valor nominal, continúan valorándose por dicho importe, salvo que se hayan deteriorado.

Cuando los flujos de efectivo contractuales de un activo financiero se modifican debido a las dificultades financieras del emisor, la empresa analiza si procede contabilizar una pérdida por deterioro de valor.

Deterioro del valor

Se efectúan las correcciones valorativas necesarias, al menos al cierre y siempre que existe evidencia objetiva de que el valor de un activo financiero, o de un grupo de activos financieros con similares características de riesgo valorados colectivamente, se ha deteriorado como resultado de uno o más eventos que hayan ocurrido después de su reconocimiento inicial y que ocasionen una reducción o retraso en los flujos de efectivo estimados futuros, que pueden venir motivados por la insolvencia del deudor.

SOCIEDAD ESPAÑOLA DE FÚTBOL PROFESIONAL, S.A. (SOCIEDAD UNIPERSONAL)

MEMORIA DE LAS CUENTAS ANUALES DEL EJERCICIO FINALIZADO EL 30 DE JUNIO DE 2024

(Expresada en euros)

Con carácter general, la pérdida por deterioro del valor de estos activos financieros es la diferencia entre su valor en libros y el valor actual de los flujos de efectivo futuros, incluidos, en su caso, los procedentes de la ejecución de las garantías reales y personales, que se estima van a generar, descontados al tipo de interés efectivo calculado en el momento de su reconocimiento inicial.

Las correcciones de valor por deterioro, así como su reversión cuando el importe de dicha pérdida disminuyese por causas relacionadas con un evento posterior, se reconocen como un gasto o un ingreso, respectivamente, en la cuenta de pérdidas y ganancias. La reversión del deterioro tiene como límite el valor en libros del activo que estaría reconocido en la fecha de reversión si no se hubiese registrado el deterioro del valor.

Los activos financieros se dan de baja en el balance cuando se traspasan sustancialmente todos los riesgos y beneficios inherentes a la propiedad del activo. En el caso concreto de cuentas a cobrar se entiende que este hecho se produce en general si se han transmitido los riesgos de insolvencia y mora.

4.5 Existencias

Las existencias se valoran a su coste o a su valor neto realizable, el menor de los dos. Cuando el valor neto realizable de las existencias sea inferior a su coste, se efectuarán las oportunas correcciones valorativas, reconociéndolas como un gasto en la cuenta de pérdidas y ganancias. Si las circunstancias que causan la corrección de valor dejan de existir, el importe de la corrección es objeto de reversión y se reconoce como ingreso en la cuenta de pérdidas y ganancias.

En las existencias que necesitan un período de tiempo superior al año para estar en condiciones de ser vendidas, se incluyen en el coste los gastos financieros en los mismos términos previstos para el inmovilizado.

Con respecto a la obra en curso la Sociedad tiene registrado en este epígrafe aquellas obras que no han sido finalizadas y que están pendientes de facturarse al cliente; el importe registrado es el de los costes incurridos sin margen alguno.

4.6 Patrimonio neto

El capital social está representado por acciones ordinarias.

4.7 Pasivos financieros

Pasivos financieros a coste amortizado

Esta categoría incluye débitos por operaciones comerciales y débitos por operaciones no comerciales.

Estas deudas se reconocen inicialmente a su valor razonable ajustado por los costes de transacción directamente imputables, registrándose posteriormente por su coste amortizado según el método del tipo de interés efectivo.

SOCIEDAD ESPAÑOLA DE FÚTBOL PROFESIONAL, S.A. (SOCIEDAD UNIPERSONAL)

MEMORIA DE LAS CUENTAS ANUALES DEL EJERCICIO FINALIZADO EL 30 DE JUNIO DE 2024

(Expresada en euros)

Dicho interés efectivo es el tipo de actualización que iguala el valor en libros del instrumento con la corriente esperada de pagos futuros previstos hasta el vencimiento del pasivo.

No obstante, lo anterior, los débitos por operaciones comerciales con vencimiento no superior a un año y que no tienen un tipo de interés contractual se valoran, tanto en el momento inicial como posteriormente, por su valor nominal cuando el efecto de no actualizar los flujos de efectivo no es significativo.

En el caso de producirse renegociación de deudas existentes, se considera que no existen modificaciones sustanciales del pasivo financiero cuando el prestamista del nuevo préstamo es el mismo que el que otorgó el préstamo inicial y el valor actual de los flujos de efectivo, incluyendo las comisiones netas, no difiere en más de un 10% del valor actual de los flujos de efectivo pendientes de pagar del pasivo original calculado bajo ese mismo método.

4.8 Impuestos corrientes y diferidos

El gasto (ingreso) por impuesto sobre beneficios es el importe que, por este concepto, se devenga en el ejercicio y que comprende tanto el gasto (ingreso) por impuesto corriente como por impuesto diferido.

Tanto el gasto (ingreso) por impuesto corriente como diferido se registra en la cuenta de pérdidas y ganancias. No obstante, se reconoce en el patrimonio neto el efecto impositivo relacionado con partidas que se registran directamente en el patrimonio neto.

Los activos y pasivos por impuesto corriente se valorarán por las cantidades que se espera pagar o recuperar de las autoridades fiscales, de acuerdo con la normativa vigente o aprobada y pendiente de publicación en la fecha de cierre del ejercicio.

Los impuestos diferidos se calculan, de acuerdo con el método del pasivo, sobre las diferencias temporarias que surgen entre las bases fiscales de los activos y pasivos y sus valores en libros.

Los activos por impuestos diferidos se reconocen en la medida en que resulte probable que se vaya a disponer de ganancias fiscales futuras con las que poder compensar las diferencias temporarias.

4.9 Prestaciones a los empleados

a) Indemnizaciones por cese

Las indemnizaciones por cese se pagan a los empleados como consecuencia de la decisión de la Sociedad de rescindir su contrato de trabajo antes de la edad normal de jubilación o cuando el empleado acepta renunciar voluntariamente a cambio de esas prestaciones. La Sociedad reconoce estas prestaciones cuando se ha comprometido de forma demostrable a cesar en su empleo a los trabajadores de acuerdo con un plan formal detallado sin posibilidad de retirada o a proporcionar indemnizaciones por cese como consecuencia de una oferta para animar a una renuncia voluntaria. Las prestaciones que no se van a pagar en los doce meses siguientes a la fecha del balance se descuentan a su valor actual.

SOCIEDAD ESPAÑOLA DE FÚTBOL PROFESIONAL, S.A. (SOCIEDAD UNIPERSONAL)

MEMORIA DE LAS CUENTAS ANUALES DEL EJERCICIO FINALIZADO EL 30 DE JUNIO DE 2024

(Expresada en euros)

b) Planes de participación en beneficios y bonus

La Sociedad reconoce una provisión cuando está contractualmente obligada o cuando la práctica en el pasado ha creado una obligación implícita.

4.10 Provisiones y pasivos contingentes

Las provisiones para litigios se reconocen cuando la Sociedad tiene una obligación presente, ya sea legal o implícita, como resultado de sucesos pasados, es probable que vaya a ser necesaria una salida de recursos para liquidar la obligación y el importe se puede estimar de forma fiable. Las provisiones por reestructuración incluyen sanciones por cancelación del arrendamiento y pagos por despido a los empleados. No se reconocen provisiones para pérdidas de explotación futuras.

Las provisiones se valoran por el valor actual de los desembolsos que se espera que sean necesarios para liquidar la obligación usando un tipo antes de impuestos que refleje las evaluaciones del mercado actual del valor temporal del dinero y los riesgos específicos de la obligación. Los ajustes en la provisión con motivo de su actualización se reconocen como un gasto financiero conforme se van devengando.

Las provisiones con vencimiento inferior o igual a un año, con un efecto financiero no significativo no se descuentan.

Cuando se espera que parte del desembolso necesario para liquidar la provisión sea reembolsado por un tercero, el reembolso se reconoce como un activo independiente, siempre que sea prácticamente segura su recepción.

Por su parte, se consideran pasivos contingentes aquellas posibles obligaciones surgidas como consecuencia de sucesos pasados, cuya materialización está condicionada a que ocurra o no uno o más eventos futuros independientes de la voluntad de la sociedad. Dichos pasivos contingentes no son objeto de registro contable presentándose detalle de los mismos en la memoria.

Durante el ejercicio económico finalizado el 30 de junio de 2023 se registró la reversión de parte de dichas provisiones por importe de 95.000,00 euros; dicha reversión era correspondiente a provisiones por otras responsabilidades en base a sucesos históricos asociados a la actividad de la Sociedad.

4.11 Reconocimiento de ingresos

La Sociedad reconoce sus ingresos ordinarios de forma que la transferencia de bienes o servicios comprometidos con sus clientes se registre por el importe que refleje la contraprestación que la entidad espera que le corresponda a cambio de dichos servicios, haciendo el análisis de acuerdo con los siguientes pasos:

- Identificación del contrato.
- Identificación de las diferentes obligaciones de desempeño.
- Determinación del precio de la transacción.
- Asignación del precio de la transacción a cada una de las obligaciones de desempeño.
- Reconocer los ingresos en el momento en que se satisfacen las obligaciones de desempeño.

SOCIEDAD ESPAÑOLA DE FÚTBOL PROFESIONAL, S.A. (SOCIEDAD UNIPERSONAL)

MEMORIA DE LAS CUENTAS ANUALES DEL EJERCICIO FINALIZADO EL 30 DE JUNIO DE 2024

(Expresada en euros)

En los casos en los que en el precio fijado en los contratos con clientes existe un importe de contraprestación variable, se incluye en el precio a reconocer la mejor estimación de la contraprestación variable en la medida que sea altamente probable que no se produzca una reversión significativa del importe del ingreso reconocido cuando posteriormente se resuelva la incertidumbre asociada a la contraprestación variable. La Sociedad basa sus estimaciones considerando la información histórica, teniendo en cuenta el tipo de cliente, el tipo de transacción y los términos concretos de cada acuerdo.

4.12 Arrendamientos

a) Cuando la Sociedad es el arrendatario – Arrendamiento operativo

Los arrendamientos en los que el arrendador conserva una parte importante de los riesgos y beneficios derivados de la titularidad se clasifican como arrendamientos operativos. Los pagos en concepto de arrendamiento operativo (netos de cualquier incentivo recibido del arrendador) se cargan en la cuenta de pérdidas y ganancias del ejercicio en que se devengan sobre una base lineal durante el período de arrendamiento.

b) Cuando la Sociedad es el arrendador

Cuando los activos son arrendados bajo arrendamiento operativo, el activo se incluye en el balance de acuerdo con su naturaleza. Los ingresos derivados del arrendamiento se reconocen de forma lineal durante el plazo del arrendamiento.

4.13 Transacciones en moneda extranjera

a) Moneda funcional y de presentación

Las cuentas anuales de la Sociedad se presentan en euros, que es la moneda de presentación y funcional de la Sociedad.

b) Transacciones y saldos

Las transacciones en moneda extranjera se convierten a la moneda funcional utilizando los tipos de cambio vigentes en la fecha de las transacciones. Las pérdidas y ganancias en moneda extranjera que resultan de la liquidación de estas transacciones y de la conversión a los tipos de cambio de cierre de los activos y pasivos monetarios denominados en moneda extranjera se reconocen en la cuenta de pérdidas y ganancias, excepto si se difieren en patrimonio neto como las coberturas de flujos de efectivo cualificadas y las coberturas de inversión neta cualificadas.

Los cambios en el valor razonable de títulos monetarios denominados en moneda extranjera clasificados como disponibles para la venta son analizados entre diferencias de conversión resultantes de cambios en el coste amortizado del título y otros cambios en el valor contable del título. Las diferencias de conversión se reconocen en el resultado del ejercicio y otros cambios en el valor contable se reconocen en el patrimonio neto.

SOCIEDAD ESPAÑOLA DE FÚTBOL PROFESIONAL, S.A. (SOCIEDAD UNIPERSONAL)

MEMORIA DE LAS CUENTAS ANUALES DEL EJERCICIO FINALIZADO EL 30 DE JUNIO DE 2024

(Expresada en euros)

Las diferencias de conversión sobre partidas no monetarias, tales como instrumentos de patrimonio mantenidos a valor razonable con cambios en la cuenta de pérdidas y ganancias, se presentan como parte de la ganancia o pérdida en el valor razonable. Las diferencias de conversión sobre partidas no monetarias, tales como instrumentos de patrimonio clasificados como activos financieros disponibles para la venta, se incluyen en el patrimonio neto.

4.14 Transacciones entre partes vinculadas

Con carácter general, las operaciones entre empresas del grupo se contabilizan en el momento inicial por su valor razonable. En su caso, si el precio acordado difiere de su valor razonable, la diferencia se registra atendiendo a la realidad económica de la operación. La valoración posterior se realiza conforme con lo previsto en las correspondientes normas.

No obstante lo anterior, en las operaciones de fusión, escisión o aportación no dineraria de un negocio los elementos constitutivos del negocio adquirido se valoran por el importe que corresponde a los mismos, una vez realizada la operación, en las cuentas anuales consolidadas del grupo o subgrupo.

Cuando no intervenga la empresa dominante, del grupo o subgrupo, y su dependiente, las cuentas anuales a considerar a estos efectos serán las del grupo o subgrupo mayor en el que se integren los elementos patrimoniales cuya sociedad dominante sea española.

En estos casos la diferencia que se pudiera poner de manifiesto entre el valor neto de los activos y pasivos de la sociedad adquirida, ajustado por el saldo de las agrupaciones de subvenciones, donaciones y legados recibidos y ajustes por cambios de valor, y cualquier importe del capital y prima de emisión, en su caso, emitido por la sociedad absorbente se registra en reservas.

5. Gestión del riesgo financiero

5.1 Factores de riesgo financiero

La gestión de los riesgos financieros de la Sociedad está centralizada en la Dirección de Finanzas de la sociedad matriz, LALIGA Group International, S.L., la cual tiene establecidos los mecanismos necesarios para controlar la exposición a las variaciones en los tipos de interés y tipos de cambio, así como a los riesgos de crédito y liquidez.

A continuación, se indican los principales riesgos financieros que impactan a la Sociedad:

a) Riesgo de mercado

(i) Riesgo de tipo de cambio

La Sociedad no tiene operativa significativa en el ámbito internacional y, por tanto, no está expuesto a riesgo de tipo de cambio por operaciones con divisas.

SOCIEDAD ESPAÑOLA DE FÚTBOL PROFESIONAL, S.A. (SOCIEDAD UNIPERSONAL)

MEMORIA DE LAS CUENTAS ANUALES DEL EJERCICIO FINALIZADO EL 30 DE JUNIO DE 2024
(Expresada en euros)

(ii) Riesgo de precio

La Sociedad no posee inversiones en capital a modo especulativo, por lo cual no está expuesto al riesgo del precio.

(iii) Riesgo de tipo de interés de los flujos de efectivo

Como la Sociedad no posee activos remunerados importantes, los ingresos y los flujos de efectivo de sus actividades de explotación son bastante independientes respecto de las variaciones en los tipos de interés de mercado.

b) Riesgo de crédito

El riesgo de crédito surge de efectivo y equivalentes de efectivo, depósitos con bancos e instituciones financieras y cuentas a cobrar pendientes.

Los bancos e instituciones financieras en los que ha invertido la Sociedad poseen buena reputación, al igual que las inversiones financieras las cuales son controladas por la Dirección de Finanzas de la sociedad matriz, LALIGA Group International, S.L.

Para el control de crédito, se evalúa la calidad crediticia del cliente, teniendo en cuenta su posición financiera, la experiencia pasada y otros factores.

Los límites individuales de crédito se establecen en función de las calificaciones internas y externas de acuerdo con los límites fijados por la Dirección.

Al 30 de junio de 2024 y 2023, los riesgos máximos de crédito se detallan a continuación:

	Euros	
	30/06/2024	30/06/2023
Inversiones financieras a largo plazo	12.600,00	12.600,00
Deudores comerciales no corrientes	-	301.009,35
Efectivo y equivalentes de efectivo	3.857.655,57	5.046.925,29
Inversiones financieras a corto plazo	18.129,28	18.040,00
Deudores comerciales y otras cuentas por cobrar	1.594.628,46	1.606.920,43
Total	5.483.013,31	6.985.495,07

c) Riesgo de liquidez

Una gestión prudente del riesgo de liquidez implica el mantenimiento de efectivo y valores negociables suficientes, la disponibilidad de financiación mediante un importe suficiente de facilidades de crédito comprometidas y tener capacidad para liquidar posiciones de mercado.

SOCIEDAD ESPAÑOLA DE FÚTBOL PROFESIONAL, S.A. (SOCIEDAD UNIPERSONAL)

MEMORIA DE LAS CUENTAS ANUALES DEL EJERCICIO FINALIZADO EL 30 DE JUNIO DE 2024

(Expresada en euros)

La Dirección realiza un seguimiento de las previsiones de la reserva de liquidez de la Sociedad (que comprende las disponibilidades de crédito y el efectivo y equivalentes a efectivo) en función de los flujos de efectivo esperados.

5.2 Estimación del valor razonable

Se asume que el valor en libros de los créditos y débitos por operaciones comerciales se aproxima a su valor razonable.

Se estima el valor razonable de los pasivos financieros descontando los flujos contractuales futuros de efectivo al tipo de interés corriente del mercado del que puede disponer la Sociedad para instrumentos financieros similares y a efectos de la presentación de información financiera se ajusta si se considera significativo.

6. Inmovilizado material

El detalle y movimiento de las partidas incluidas en "Inmovilizado material", para los ejercicios económicos finalizados el 30 de junio de 2024 y 2023, es el siguiente:

	Euros			
	30/06/2023	Altas	Bajas	Traspasos
				30/06/2024
Terrenos	205.185,59	-	-	-
Construcciones	168.831,16	-	-	-
Instalaciones técnicas	4.500,00	-	-	-
Otras instalaciones técnicas	70.503,50	-	-	-
Mobiliario	42.522,69	-	-	-
Equipos proceso de información	392.138,09	29.500,00	-	-
Total Coste Inmovilizado Material	883.681,03	29.500,00	-	-
Amortización acumulada Construcciones	(168.831,16)	-	-	-
Amortización acumulada Instalaciones técnicas	(4.500,00)	-	-	-
Amortización acumulada Otras instalaciones técnicas	(67.584,50)	(1.251,00)	-	-
Amortización acumulada Mobiliario	(38.760,82)	(1.843,13)	-	-
Amortización acumulada Equipos proceso de información	(147.020,66)	(71.768,23)	-	-
Total Amortización acumulada	(426.697,14)	(74.862,36)	-	-
Valor contable Inmovilizado Material	456.983,89	(45.362,36)	-	-

SOCIEDAD ESPAÑOLA DE FÚTBOL PROFESIONAL, S.A. (SOCIEDAD UNIPERSONAL)**MEMORIA DE LAS CUENTAS ANUALES DEL EJERCICIO FINALIZADO EL 30 DE JUNIO DE 2024****(Expresada en euros)**

					Euros
	30/06/2022	Altas	Bajas	Traspasos	30/06/2023
Terrenos	205.185,59	-	-	-	205.185,59
Construcciones	168.831,16	-	-	-	168.831,16
Instalaciones técnicas	4.500,00	-	-	-	4.500,00
Otras instalaciones técnicas	70.503,50	-	-	-	70.503,50
Mobiliario	42.522,69	-	-	-	42.522,69
Equipos proceso de información	98.388,09	293.750,00	-	-	392.138,09
Total Coste Inmovilizado Material	589.931,03	293.750,00	-	-	883.681,03
Amortización acumulada Construcciones	(168.831,16)	-	-	-	(168.831,16)
Amortización acumulada Instalaciones técnicas	(3.485,02)	(1.014,98)	-	-	(4.500,00)
Amortización acumulada Otras instalaciones técnicas	(66.333,50)	(1.251,00)	-	-	(67.584,50)
Amortización acumulada Mobiliario	(36.099,78)	(2.661,04)	-	-	(38.760,82)
Amortización acumulada Equipos proceso de información	(80.375,43)	(66.645,23)	-	-	(147.020,66)
Total Amortización acumulada	(355.124,89)	(71.572,25)	-	-	(426.697,14)
Valor contable Inmovilizado Material	234.806,14	(222.177,75)	-	-	456.983,89

Los importes recogidos en los epígrafes "Terrenos" y "Construcciones" se refieren al almacén propiedad de la Sociedad localizado en Villaverde (Madrid) y que utiliza para su actividad.

Al 30 de junio de 2024 existe inmovilizado material totalmente amortizado por valor de 337.730,18 euros (283.857,82 euros al 30 de junio 2023).

Las altas de inmovilizado material de los ejercicios económicos finalizados el 30 de junio de 2024 y 2023 se corresponden con altas de equipos informáticos relacionados con Lectores Wallet los cuales han sido pagados al cierre de dichos ejercicios.

Se ha considerado, a efectos de una mejor información desglosar el importe de Terrenos del total del epígrafe de "Construcciones". Este desglose se ha realizado de acuerdo con el valor catastral del terreno.

La Sociedad tiene contratadas varias pólizas de seguro para cubrir los riesgos a que están sujetos los bienes del inmovilizado material. La cobertura de estas pólizas se considera suficiente.

7. Inversiones Inmobiliarias

Las inversiones inmobiliarias comprenden un local comercial y una plaza de aparcamiento sitas en la localidad malagueña de Marbella que se mantienen para la obtención de rentas a largo plazo y no están ocupadas por la Sociedad. Dichas inversiones inmobiliarias fueron obtenidas el ejercicio finalizado el 30 de junio de 2014 como consecuencia de la permuta de la parcela que se tenía en propiedad en dicho término municipal.

SOCIEDAD ESPAÑOLA DE FÚTBOL PROFESIONAL, S.A. (SOCIEDAD UNIPERSONAL)**MEMORIA DE LAS CUENTAS ANUALES DEL EJERCICIO FINALIZADO EL 30 DE JUNIO DE 2024****(Expresada en euros)**

El detalle y movimiento de las partidas incluidas en "Inversiones inmobiliarias", para los ejercicios económicos finalizados el 30 de junio de 2024 y 2023, es el siguiente:

	Euros			
	30/06/2023	Altas	Bajas	Traspasos
Terrenos	222.929,47	-	-	-
Construcciones	463.370,29	-	-	-
Total Coste Inversiones Inmobiliarias	686.299,76	-	-	-
Amortización acumulada Construcciones	(130.191,65)	(13.599,13)	-	-
Total Amortización acumulada	(130.191,65)	(13.599,13)	-	-
Deterioro inversiones inmobiliarias	(85.000,00)	-	54.698,47	-
Valor contable Inversiones Inmobiliarias	471.108,11	(13.599,13)	54.698,47	-

	Euros			
	30/06/2022	Altas	Bajas	Traspasos
Terrenos	222.929,47	-	-	-
Construcciones	463.370,29	-	-	-
Total Coste Inversiones Inmobiliarias	686.299,76	-	-	-
Amortización acumulada Construcciones	(116.592,53)	(13.599,12)	-	-
Total Amortización acumulada	(116.592,53)	(13.599,12)	-	-
Deterioro inversiones inmobiliarias	(85.000,00)	-	-	-
Valor contable Inversiones Inmobiliarias	484.707,23	(13.599,12)	-	-

Durante el ejercicio económico finalizado el 30 de junio de 2019 la Sociedad solicitó un informe de tasación a un experto independiente en relación con las inversiones detalladas en esta nota, a partir del cual se procedió al registro de un deterioro de valor por importe de 85.000,00 euros.

Durante el ejercicio económico finalizado al 30 de junio de 2021 se solicitó un nuevo informe de tasación manteniéndose el valor reflejado en la tasación anterior.

Durante el ejercicio económico finalizado el 30 de junio de 2024, la Sociedad ha solicitado un informe de tasación a un experto independiente a partir del cual se ha procedido a la reversión de deterioro de valor por importe de 54.698,47 euros que se han registrado en el epígrafe de "Deterioro y resultado por enajenaciones del inmovilizado" en la Cuenta de Pérdidas y Ganancias.

A 30 de junio de 2024, al igual que a 30 de junio de 2023, dichas inversiones inmobiliarias se encuentran alquiladas a un tercero y los ingresos derivados de dicho alquiler se registran en el epígrafe "Otros ingresos de explotación" de la Cuenta de Pérdidas y Ganancias.

SOCIEDAD ESPAÑOLA DE FÚTBOL PROFESIONAL, S.A. (SOCIEDAD UNIPERSONAL)

MEMORIA DE LAS CUENTAS ANUALES DEL EJERCICIO FINALIZADO EL 30 DE JUNIO DE 2024
(Expresada en euros)

8. Análisis de instrumentos financieros

8.1 Análisis por categorías

El valor en libros de cada una de las categorías de instrumentos financieros establecidas en la norma de registro y valoración de “Instrumentos financieros” es el siguiente:

	Euros			
	Activos financieros a largo plazo			
	Activos financieros a coste amortizado		Total	
	2024	2023	2024	2023
Deudores comerciales (Nota 9)	-	301.009,35	-	301.009,35
Otros activos financieros (Nota 9)	12.600,00	12.600,00	12.600,00	12.600,00
	12.600,00	313.609,35	12.600,00	313.609,35

	Euros			
	Activos financieros a corto plazo			
	Activos financieros a coste amortizado		Total	
	2024	2023	2024	2023
Deudores comerciales (Nota 9)	1.594.628,46	1.606.920,43	1.594.628,46	1.606.920,43
Otros activos financieros (Nota 9)	18.129,28	18.040,00	18.129,28	18.040,00
	1.612.757,74	1.624.960,43	1.612.757,74	1.624.960,43

	Euros			
	Pasivos financieros a largo plazo			
	Pasivos financieros a coste amortizado		Total	
	2024	2023	2024	2023
Otros pasivos financieros (Nota 13)	2.472,00	2.472,00	2.472,00	2.472,00
Acreedores comerciales (Nota 13)	-	256.036,11	-	256.036,11
	2.472,00	258.508,11	2.472,00	258.508,11

	Euros			
	Pasivos financieros a corto plazo			
	Pasivos financieros a coste amortizado		Total	
	2024	2023	2024	2023
Deudas con empresas del grupo (Nota 13)	627.745,96	99.087,47	627.745,96	99.087,47
Otros pasivos financieros (Nota 13)	23.325,67	23.325,67	23.325,67	23.325,67
Acreedores comerciales y otras cuentas a pagar (Nota 13)	2.914.204,37	3.733.217,65	2.914.204,37	3.733.217,65
	3.565.276,00	3.855.630,79	3.565.276,00	3.855.630,79

SOCIEDAD ESPAÑOLA DE FÚTBOL PROFESIONAL, S.A. (SOCIEDAD UNIPERSONAL)

MEMORIA DE LAS CUENTAS ANUALES DEL EJERCICIO FINALIZADO EL 30 DE JUNIO DE 2024

(Expresada en euros)

8.2 Análisis por vencimientos

Al 30 de junio de 2024, los importes de los instrumentos financieros con un vencimiento determinado o determinable clasificados por año de vencimiento son los siguientes:

							Euros
							Activos financieros
	2025	2026	2027	2028	2029	Años post.	Total
Otros activos financieros (Nota 9)	18.129,28	-	-	-	-	12.600,00	30.729,28
Deudores comerciales (Nota 9)	1.594.628,46	-	-	-	-	-	1.594.628,46
	1.612.757,74	-	-	-	-	12.600,00	1.625.357,74

							Euros
							Pasivos financieros
	2025	2026	2027	2028	2029	Años post.	Total
Deudas con empresas del grupo (Notas 13)	627.745,96	-	-	-	-	-	627.745,96
Otros pasivos financieros (Nota 13)	23.325,67	-	-	-	-	2.472,00	25.797,67
Acreedores comerciales y otras cuentas a pagar (Nota 13)	2.914.204,37	-	-	-	-	-	2.914.204,37
	3.565.276,00	-	-	-	-	2.472,00	3.567.748,00

9. Préstamos y partidas a cobrar

		Euros	
		30/06/2024	30/06/2023
No corriente:			
Activos financieros a coste amortizado			
- Fianzas y depósitos		12.600,00	12.600,00
- Deudores comerciales no corrientes		-	301.009,35
		12.600,00	313.609,35

		Euros	
		30/06/2024	30/06/2023
Corriente:			
Activos financieros a coste amortizado			
- Clientes por ventas y prestaciones de servicios		1.403.240,25	1.588.181,05
- Clientes, empresas del grupo y asociadas (Nota 18)		191.388,21	17.091,79
- Personal		-	1.647,59
- Otros activos financieros		18.129,28	18.040,00
		1.612.757,74	1.624.960,43

El valor contable y el valor razonable de los activos financieros no difieren de forma significativa.

El epígrafe “Deudores comerciales no corrientes” tiene registrada la deuda a largo plazo de los clubes que han contratado con la Sociedad la obra de instalación de la iluminación, megafonía o videomarcadores del estadio al ser la misma financiada en más de un ejercicio. Esta financiación ha sido concedida puesto que, la Sociedad, por su parte, ha obtenido las mismas condiciones de financiación del suministrador principal del material utilizado en

SOCIEDAD ESPAÑOLA DE FÚTBOL PROFESIONAL, S.A. (SOCIEDAD UNIPERSONAL)

MEMORIA DE LAS CUENTAS ANUALES DEL EJERCICIO FINALIZADO EL 30 DE JUNIO DE 2024
(Expresada en euros)

estos proyectos. El descenso con respecto a la temporada anterior se debe a que durante esta temporada ha sido traspasado al corto plazo la última cuota a cobrar durante el ejercicio económico finalizado el 30 de junio de 2025 correspondiente al Fútbol Club Cartagena por importe de 301.009,37 euros. Estas deudas están garantizadas con los derechos de televisión de los clubes y la ayuda al descenso y la participación contable en caso de que sean necesarias.

Dentro del epígrafe “Clientes por ventas y prestaciones de servicios” se encuentran registrados los saldos de clientes pendientes de cobro al cierre del ejercicio económico. Al igual que en el caso anterior, la mayor parte de estas deudas están garantizadas con los derechos de televisión del club y la ayuda al descenso y la participación contable en caso de que sean necesarias.

Se considera que las cuentas a cobrar a clientes vencidas con antigüedad inferior a tres meses no han sufrido ningún deterioro de valor. A 30 de junio de 2024, habían vencido cuentas a cobrar por importe de 299.480,92 euros (806.312,47 euros al 30 de junio de 2023) si bien no habrá pérdida por deterioro.

Estas cuentas se corresponden a número de clientes independientes sobre los que no existe un historial reciente de morosidad. El análisis de antigüedad de estas cuentas es el siguiente:

	Euros	
	30/06/2024	30/06/2023
De 1 a 180 días	299.480,92	806.312,47
De 181 a 365 días	-	-
Superior a 365 días	-	-
	299.480,92	806.312,47

10. Existencias

El detalle y movimiento de las partidas incluidas en Existencias, para los ejercicios económicos finalizados el 30 de junio de 2024 y 2023, es el siguiente:

	Euros	
	30/06/2024	30/06/2023
Existencias	11.260,40	13.835,80
Anticipo Proveedores	389,40	7.766,81
Obra en curso	54.467,59	-
	66.117,39	21.602,61

Dentro del epígrafe de existencias la Sociedad tiene registradas, fundamentalmente, los materiales y las obras en curso que no han sido finalizadas al cierre del ejercicio y que, por tanto, están pendientes de ser facturadas a los clientes, así como el material comprado y pendiente de instalación.

SOCIEDAD ESPAÑOLA DE FÚTBOL PROFESIONAL, S.A. (SOCIEDAD UNIPERSONAL)

MEMORIA DE LAS CUENTAS ANUALES DEL EJERCICIO FINALIZADO EL 30 DE JUNIO DE 2024

(Expresada en euros)

11. Efectivo y otros activos líquidos equivalentes

	Euros	
	30/06/2024	30/06/2023
Caja	1.916,63	1.916,63
Bancos	3.855.738,94	5.045.008,66
	3.857.655,57	5.046.925,29

Estas cuentas corrientes son de libre disposición.

Sobre sus saldos no existe ningún tipo de restricción a su disposición ni pignoraciones o garantías.

Dentro del concepto “Bancos” se incluye una cuenta bancaria por importe de 23.325,67 euros. Dicho saldo es propiedad y ha sido aportado por los integrantes del denominado grupo G30 y se distribuye en función de lo que determine el órgano que administra dicho grupo, siendo la Sociedad una mera depositaria de los fondos según el acuerdo de 13 de diciembre de 2005. Esta cuenta bancaria no supone un derecho propio de la actividad de la Sociedad teniendo una contrapartida en el pasivo (Nota 13).

La Sociedad al 30 de junio de 2024 y 2023 no tiene contratados avales.

12. Capital y reservas

a) Capital

El capital escriturado se compone de 35.000 acciones ordinarias por importe de 60,11 euros al 30 de junio de 2024 (60,11 euros al 30 de junio de 2023) cada una, estando totalmente desembolsadas, una vez que con fecha 25 de enero de 2016 el Accionista Único incrementó el valor nominal de las acciones en 0,0087 euros para proceder al redondeo a dos decimales del valor nominal de las mismas.

Con fecha 1 de febrero de 2022, Liga Nacional de Fútbol Profesional llevó a cabo una aportación no dineraria en la sociedad del “Grupo LALIGA” denominada LALIGA Group International, S.L. (anteriormente denominada LALIGA Tech, S.L.U.) dentro de la cual, Liga Nacional de Fútbol Profesional aportó sus participaciones y acciones en sociedades dependientes, entre las cuales se encontraba la participación del 100% de las acciones en Sociedad Española de Fútbol Profesional, S.A.U. Por tanto, desde el 1 de febrero de 2022 LALIGA Group International, S.L. posee el 100% de las acciones de la Sociedad.

b) Reserva legal

	Euros	
	30/06/2024	30/06/2023
Reservas:		
- Reserva legal	420.770,00	420.770,00
	420.770,00	420.770,00

SOCIEDAD ESPAÑOLA DE FÚTBOL PROFESIONAL, S.A. (SOCIEDAD UNIPERSONAL)

MEMORIA DE LAS CUENTAS ANUALES DEL EJERCICIO FINALIZADO EL 30 DE JUNIO DE 2024
(Expresada en euros)

La reserva legal ha sido dotada de conformidad con el artículo 274 de la Ley de Sociedades de Capital, que establece que, en todo caso, una cifra igual al 10 por 100 del beneficio del ejercicio se destinará a ésta hasta que alcance, al menos, el 20 por 100 del capital social. No puede ser distribuida y si es usada para compensar pérdidas, en el caso de que no existan otras reservas disponibles suficientes para tal fin, debe ser repuesta con beneficios futuros.

c) Reserva voluntaria

	Euros	
	30/06/2024	30/06/2023
Reservas:		
- Reserva voluntaria	-	260.751,80
	-	260.751,80

Con fecha 24 de junio de 2024, el Consejo de Administración aprobó la distribución de dividendo a cuenta por importe de 705.122,17 euros con cargo al resultado del ejercicio económico finalizado el 30 de junio de 2024. Se ha procedido al pago del mismo al Accionista Único con fecha 27 de junio de 2024. A continuación se detalla el estado contable exigido por el artículo 277 de la Ley de Sociedades de Capital y donde se pone de manifiesto que existe liquidez suficiente para la distribución de un dividendo a cuenta, no excediendo las cantidades a distribuir de la cuantía de los resultados obtenidos desde el fin del último ejercicio, deducidas las cantidades destinadas a compensar pérdidas procedentes de ejercicios anteriores y la estimación del impuesto a pagar sobre dichos resultados, estando dotadas las reservas obligatorias y no habiendo incurrido en pérdidas durante el ejercicio en curso.

Previsión de beneficios distribuibles del ejercicio 2024:	Euros
Proyección de resultados netos de impuestos hasta el 30/06/2024	861.402,44
Reservas a dotar	-
Estimación de beneficios distribuibles del ejercicio 2024	861.402,44
Dividendo a cuenta distribuido	705.122,17
Previsión de tesorería del periodo comprendido entre el 31/05/2024 y el 31/05/2025:	
Saldo de tesorería al 31/05/2024	1.163.353,00
Cobros y pagos proyectados incluyendo el dividendo a cuenta	1.461.439,00
Saldo de tesorería proyectado al 31/05/2025	2.624.792,00

Cabe destacar que, al cierre del ejercicio finalizado el 30 de junio de 2024, el fondo de maniobra de la Sociedad es positivo y asciende a 1.980.212,07 euros (2.236.167,79 euros al 30 de junio de 2023). Asimismo, la Sociedad cuenta con una posición de tesorería a dicha fecha de 3.857.655,57 euros (5.046.925,29 euros al 30 de junio de 2023) y espera obtener resultados positivos en el siguiente ejercicio.

Con fecha 23 de octubre de 2023, el Accionista Único aprobó la distribución de un dividendo ordinario por importe de 434.126,03 euros con cargo al resultado del ejercicio económico finalizado el 30 de junio de 2023. El mismo fue pagado con fecha 26 de octubre de 2023 al Accionista Único.

DocuSigned by:
Maria Jose Lopez 26
BB859C876700462...

SOCIEDAD ESPAÑOLA DE FÚTBOL PROFESIONAL, S.A. (SOCIEDAD UNIPERSONAL)

MEMORIA DE LAS CUENTAS ANUALES DEL EJERCICIO FINALIZADO EL 30 DE JUNIO DE 2024

(Expresada en euros)

Finalmente, en la misma sesión que el apartado anterior, el Accionista Único aprobó la distribución de dividendos con cargo a reservas acumuladas de libre disposición por un importe total de 260.751,80 euros. El pago de dicho dividendo fue realizado con fecha 26 de octubre de 2023 al Accionista Único.

Con fecha 11 de mayo de 2023, el Consejo de Administración aprobó la distribución de dividendo a cuenta por importe de 800.000,00 euros con cargo al resultado del ejercicio económico finalizado el 30 de junio de 2023. Se procedió al pago del mismo al Accionista Único con fecha 30 de junio de 2023.

13. Débitos y partidas a pagar

	Euros	
	30/06/2024	30/06/2023
No corriente:		
<u>Pasivos financieros a coste amortizado</u>		
- Fianzas Recibidas	2.472,00	2.472,00
- Acreedores comerciales no corrientes	-	256.036,11
	2.472,00	258.508,11
	30/06/2024	30/06/2023
Corriente:		
<u>Pasivos financieros a coste amortizado</u>		
- Proveedores	2.801.724,42	2.948.413,27
- Proveedores, empresas del grupo y asociadas (Nota 18)	-	662.137,54
- Acreedores varios	468,67	-
- Personal (remuneraciones pendientes de pago)	112.011,28	118.528,64
- Anticipos de clientes	-	4.138,20
- Cuenta a pagar por consolidación fiscal (Notas 16 y 18)	627.745,96	99.087,47
- Fianzas Recibidas Grupo G30 (Nota 11)	23.325,67	23.325,67
	3.565.276,00	3.855.630,79

El valor contable de las deudas a corto plazo se aproxima a su valor razonable, dado que el efecto del descuento no es significativo.

El epígrafe “Acreedores comerciales no corrientes” refleja los saldos pendientes de pago al largo plazo al proveedor asociado a las obras de iluminación realizadas por la Sociedad para ciertos clubes (véase Nota 9). El saldo con respecto al ejercicio anterior disminuye debido a que la Sociedad ha procedido a reclasificar al corto plazo el saldo relacionado con la obra de iluminación realizada al Fútbol Club Cartagena que, de acuerdo con los calendarios acordados, tienen su vencimiento con anterioridad al 30 de junio de 2025.

El saldo bajo el epígrafe de “Proveedores”, incluye el importe a pagar, básicamente, a los proveedores por remodelación y mantenimiento en los estadios de los Clubes y SAD que forman parte de LALIGA.

SOCIEDAD ESPAÑOLA DE FÚTBOL PROFESIONAL, S.A. (SOCIEDAD UNIPERSONAL)**MEMORIA DE LAS CUENTAS ANUALES DEL EJERCICIO FINALIZADO EL 30 DE JUNIO DE 2024****(Expresada en euros)**

El importe registrado en el epígrafe de "Cuenta a pagar por consolidación fiscal" que al 30 de junio de 2024 asciende a 627.745,96 euros (99.087,47 euros al 30 de junio de 2023) se corresponde con el saldo a pagar a favor de Liga Nacional de Fútbol Profesional (como entidad dominante del grupo de consolidación fiscal del Impuesto sobre Sociedades y del Grupo de IVA, encargada de liquidar la tributación consolidada a la Hacienda Pública por ambos impuestos) correspondiente a la cuota diferencial del Impuesto sobre Sociedades del grupo de consolidación fiscal que resulta atribuible a la Sociedad (resultante de minorar la cuota líquida en las retenciones soportadas durante el ejercicio) y al IVA a ingresar bajo el Régimen Especial de Grupo de Entidades del IVA que resulta atribuible a la Sociedad (véase Nota 16).

Dentro del concepto "Fianzas recibidas Grupo G30" está registrada la contrapartida, por el mismo importe, del saldo de la cuenta bancaria incluida en la Nota 11. Estas fianzas no suponen obligaciones propias de la actividad de la Sociedad teniendo su contrapartida en el activo (véase Nota 11).

Información sobre los aplazamientos de pagos efectuados a proveedores. D.A 3ª "Deber de información" de la Ley 15/2010, de 5 de julio.

Se entiende por "periodo medio de pago a proveedores" el plazo que transcurre desde la entrega de los bienes a la prestación de los servicios a cargo del proveedor y el pago material de la operación.

La disposición tercera de la Ley 3/2010, de modificación de la Ley 3/2004, de 29 de diciembre, por la que se establecen medidas de lucha contra la morosidad en las operaciones comerciales y la Ley 11/2013, de 26 de julio, de medidas de apoyo al emprendedor y de estímulo del crecimiento y de la creación de empleo, indican que el límite recomendado máximo de días establecido para pago de proveedores es de 30 días, salvo acuerdos documentados en el contrato que podrán llevar ese plazo hasta los 60 días, siendo éste el máximo de días de aplazamiento para el pago a proveedores comerciales.

En cumplimiento de la Ley 15/2010 y la resolución de 29 de enero de 2016 del Instituto de Contabilidad y Auditoría de Cuentas se suministra la siguiente información a 30 de junio de 2024 y 2023:

	2024	2023
	Nº Días	Nº Días
Periodo medio de pago a proveedores	50	51
Ratio de operaciones pagadas	54	51
Ratio de operaciones pendientes de pago	22	52
	Importe Euros	Importe Euros
Total pagos realizados	11.711.110	14.582.670
Total pagos pendientes	1.770.914	2.330.460

DocuSigned by:

Maria Jose Lopez

B6859C876700462...

SOCIEDAD ESPAÑOLA DE FÚTBOL PROFESIONAL, S.A. (SOCIEDAD UNIPERSONAL)

MEMORIA DE LAS CUENTAS ANUALES DEL EJERCICIO FINALIZADO EL 30 DE JUNIO DE 2024

(Expresada en euros)

	2024	2023
	Importe Euros	Importe Euros
Número total de facturas abonadas	2.486	2.358
Número de facturas abonadas respetando vencimiento	2.256	1.195
Volumen monetario abonado respetando vencimiento	9.743.418	12.199.360
Porcentaje sobre el nº facturas total abonadas respetando vencimiento	91%	85%
Porcentaje sobre el valor monetario abonado respetando vencimiento	83%	84%

14. Litigios abiertos en curso

Al 30 de junio de 2024 no existen procedimientos judiciales, extrajudiciales o arbitrales de los cuales pueda derivarse responsabilidad económica contra la Sociedad, al igual que sucediera en el ejercicio económico finalizado el 30 de junio de 2023.

15. Ingresos y gastos

a) Importe neto de la cifra de negocios

El importe neto de la cifra de negocios correspondiente a las actividades ordinarias de la Sociedad se distribuye geográficamente como sigue:

Mercado	2024	2023
España	100%	100%
	100%	100%

Igualmente, el importe neto de la cifra de negocios puede analizarse por categorías como sigue:

Actividad	2024	2023
Remodelación de recintos deportivos - Mantenimientos	5.057.767,80	6.443.998,46
Prestación servicios - Infraestructuras	8.792.277,62	10.012.266,05
	13.850.045,42	16.456.264,51

En relación con la prestación de servicios de "Prestación servicios - Infraestructuras" el decremento con respecto al ejercicio económico anterior se debe principalmente a los siguientes factores:

- Decremento en obras de infraestructuras que se están llevando a cabo en el Estadio Santiago Bernabéu.
- Decremento de los trabajos de infraestructuras en nuevos estadios a partir del destino por parte de clubes adheridos a la operación estratégica acordada por mayoría en la Asamblea General de LALIGA del día 10 de diciembre de 2021, de una parte de la financiación participativa recibida a fines de desarrollo de infraestructuras, previa revisión por parte de LALIGA del cumplimiento de las condiciones y requisitos para ello.

SOCIEDAD ESPAÑOLA DE FÚTBOL PROFESIONAL, S.A. (SOCIEDAD UNIPERSONAL)

MEMORIA DE LAS CUENTAS ANUALES DEL EJERCICIO FINALIZADO EL 30 DE JUNIO DE 2024
(Expresada en euros)

A este respecto, indicar que los trabajos de infraestructuras realizados por la Sociedad durante el ejercicio económico finalizado el 30 de junio de 2023 fueron trabajos de rápido inicio en la gestión dado que no había necesidad de remodelación, mientras que las realizadas en el ejercicio económico finalizado el 30 de junio de 2024 y se esperan realizar en ejercicios futuros, requieren un mayor trabajo de desarrollo por la parte de los clubes.

- Incremento en la instalación de los sistemas antidrones en algunos estadios.

A 30 de junio de 2024 y 2023, se han realizado las periodificaciones necesarias a fin de imputar a cada ejercicio los gastos e ingresos correspondientes a las mismas.

El importe correspondiente a las periodificaciones de pasivo es de 27.530,94 euros (156.895,56 euros en el ejercicio económico finalizado el 30 de junio de 2023) y corresponde a cobros recibidos por servicios a prestar en el siguiente ejercicio.

b) Consumo de mercaderías, materias primas y otras materias consumibles

	Euros	
	2024	2023
Aprovisionamientos:		
- Remodelación de recintos deportivos - Mantenimientos	3.544.072,49	4.145.315,34
- Prestación servicios - Infraestructuras	6.447.773,48	8.457.462,52
	9.991.845,97	12.602.777,86

En el epígrafe de "Remodelación de recintos deportivos - Mantenimientos" se reflejan los gastos asociados al mantenimiento preventivo, evolutivo y correctivo que realiza la Sociedad en los estadios de los afiliados de LaLiga.

En el epígrafe "Prestación servicios - Infraestructuras" se registran principalmente las obras realizadas por la Sociedad a terceros fuera del mantenimiento preventivo, correctivo y evolutivo. El decremento con respecto al ejercicio anterior se encuentra asociado al decremento que se observa en la prestación de servicios de infraestructuras en estadios (véase apartado a) de esta misma Nota).

El importe correspondiente a las periodificaciones de activo es de 1.274,67 euros (3.137,25 euros en el ejercicio económico finalizado el 30 de junio de 2023) corresponde a pagos realizados por servicios a recibir en el siguiente ejercicio económico.

c) Servicios exteriores

	Euros	
	2024	2023
Arrendamientos	160.743,94	145.489,71
Servicios profesionales independientes	842.760,42	802.589,17
Transportes	51.254,15	42.250,85
Servicios bancarios y similares	694,23	1.085,36
Publicidad, propaganda y relaciones públicas	4.694,74	1.649,75
Suministros	25.062,92	17.944,97
Otros servicios	102.087,81	90.831,80
	1.187.298,21	1.101.841,61

SOCIEDAD ESPAÑOLA DE FÚTBOL PROFESIONAL, S.A. (SOCIEDAD UNIPERSONAL)

MEMORIA DE LAS CUENTAS ANUALES DEL EJERCICIO FINALIZADO EL 30 DE JUNIO DE 2024

(Expresada en euros)

d) Gastos de personal

	Euros	
	2024	2023
Sueldos, salarios y asimilados	1.043.559,81	872.117,61
Cargas sociales:		
- Seguridad Social	335.618,53	267.840,25
- Otros gastos sociales	2.374,70	22.808,90
	1.381.553,04	1.162.766,76

Durante los ejercicios económicos terminados el 30 de junio de 2024 y 2023 no se han producido costes en concepto de indemnizaciones a empleados.

El número medio de empleados en el curso del ejercicio distribuido por categorías es el siguiente:

	2024	2023
Directores	1	1
Responsables	1	-
Personal de Coordinación y/o asesoramiento Nivel I	12	12
Personal de Coordinación y/o asesoramiento Nivel II	2	2
Soporte Nivel I	4	2
Soporte Nivel II	2	1
Total	22	18

El incremento en el personal medio con respecto al mismo periodo del ejercicio económico anterior se debe, fundamentalmente, al incremento de sistemas instalados en los estadios que, la Sociedad, tiene responsabilidad de mantener, tanto a nivel de seguridad como a nivel de espectáculo y audiovisual.

Asimismo, la distribución por sexos al cierre del ejercicio del personal de la Sociedad es la siguiente:

	2024		
	Hombres	Mujeres	Total
Directores	1	-	1
Responsables	1	-	1
Personal de Coordinación y/o asesoramiento Nivel I	12	-	12
Personal de Coordinación y/o asesoramiento Nivel II	2	-	2
Soporte Nivel I	3	1	4
Soporte Nivel II	2	-	2
	21	1	22

	2023		
	Hombres	Mujeres	Total
Directores	1	-	1
Personal de Coordinación y/o asesoramiento Nivel I	13	-	13
Personal de Coordinación y/o asesoramiento Nivel II	2	-	2
Soporte Nivel I	2	1	3
Soporte Nivel II	1	-	1
	19	1	20

Durante los ejercicios finalizados el 30 de junio de 2024 y 2023 no se han empleado personas con discapacidad mayor o igual al 33%.

SOCIEDAD ESPAÑOLA DE FÚTBOL PROFESIONAL, S.A. (SOCIEDAD UNIPERSONAL)**MEMORIA DE LAS CUENTAS ANUALES DEL EJERCICIO FINALIZADO EL 30 DE JUNIO DE 2024****(Expresada en euros)****16. Impuesto sobre beneficios y situación fiscal**

En los ejercicios económicos finalizados el 30 de junio de 2024 y 2023 la Sociedad ha tributado en el régimen de consolidación fiscal previsto en la Ley 27/2014, de 27 de noviembre, del Impuesto sobre Sociedades, como entidad dependiente del Grupo 0583/22. En la temporada 2023/2024 el grupo está integrado por LIGA NACIONAL DE FUTBOL PROFESIONAL (sociedad dominante) y LALIGA Group International, S.L., Sociedad Española de Fútbol Profesional, S.A.U., LALIGA Academy & School, S.L. y LALIGA Training and Learning, S.L. (sociedades dependientes). Las entidades LALIGA Academy & School, S.L. y LALIGA Training and Learning, S.L. fueron constituidas durante el ejercicio económico finalizado el 30 de junio de 2024 y fueron disueltas y liquidadas con fecha 10 y 12 de abril de 2024, respectivamente, quedando excluidas del grupo de consolidación fiscal con efectos para el siguiente ejercicio.

Asimismo, y en los ejercicios económicos finalizados el 30 de junio de 2024 y 2023 la Sociedad ha aplicado el Régimen Especial de Grupo de Entidades del I.V.A. (Grupo 0148/21) del que la Sociedad es entidad dependiente. A 30 de junio de 2024 el grupo está integrado por las entidades LIGA NACIONAL DE FUTBOL PROFESIONAL (sociedad dominante) y LALIGA Group International, S.L. y Sociedad Española de Fútbol Profesional, S.A.U. (sociedades dependientes).

a) Administraciones Públicas

La composición de las cuentas de Administraciones Públicas del activo y del pasivo del Balance, a 30 de junio de los ejercicios 2024 y 2023, es la siguiente:

	Euros	
Activo:	30/06/2024	30/06/2023
Corto plazo:		
Hacienda Pública deudora por I.V.A.	53.697,57	-
Hacienda Pública deudora por I.G.I.C.	9.958,83	9.170,22
Otros conceptos	-	3.668,21
Total Activo Corto Plazo	63.656,40	12.838,43
Pasivo:	30/06/2024	30/06/2023
Corto plazo:		
Hacienda Pública acreedora por I.V.A.	-	398.053,52
Hacienda Pública acreedora I.R.P.F.	12.400,98	13.774,28
Pasivo por impuesto corriente	-	38.620,49
Organismos Seguridad Social acreedores	16.041,78	10.321,58
Total Pasivo Corto Plazo	28.442,76	460.769,87

La entidad dominante del grupo de consolidación fiscal del Impuesto sobre Sociedades y del Grupo de IVA, es la encargada de liquidar la tributación consolidada a la Hacienda Pública por ambos impuestos. En la Nota 18 se detallan los saldos abiertos al 30 de junio de 2024 correspondientes a deudas a cobrar y pagar por la aplicación del Régimen Especial de Grupo de Entidades del IVA del que la Sociedad es entidad dependiente, así como los

SOCIEDAD ESPAÑOLA DE FÚTBOL PROFESIONAL, S.A. (SOCIEDAD UNIPERSONAL)

MEMORIA DE LAS CUENTAS ANUALES DEL EJERCICIO FINALIZADO EL 30 DE JUNIO DE 2024

(Expresada en euros)

saldos abiertos al 30 de junio de 2024 correspondientes a deudas a cobrar y pagar por aplicación del régimen de consolidación fiscal del Impuesto de Sociedades del que la Sociedad es entidad dependiente.

b) Impuesto sobre beneficios

La Sociedad se acogió al régimen de consolidación fiscal previsto en el capítulo VI del Título VII de la Ley 27/2014, de 27 de noviembre, del Impuesto sobre Sociedades para el ejercicio iniciado el 1 de julio de 2022 y sucesivos ejercicios, como entidad dependiente del Grupo 0583/22.

El importe por este impuesto del ejercicio se ha calculado tomando en consideración esta circunstancia.

La conciliación entre el importe neto de ingresos y gastos del ejercicio y la base imponible de la provisión del impuesto sobre beneficios registrada al cierre del periodo es la siguiente:

	Euros		
	Cuenta de pérdidas y ganancias		
Saldo ingresos y gastos del ejercicio			1.094.808,02
Impuesto sobre Sociedades			242.508,67
Resultado contable antes de impuestos			1.337.316,69
	Aumentos	Disminuciones	
<u>Diferencias permanentes</u>	-	-	-
<u>Diferencias temporarias</u>	97.748,19	(150.731,19)	(52.983,00)
- Provisión Bonus	97.748,19	(93.306,31)	4.441,88
- Reversión deterioro inversiones inmobiliarias	-	(54.698,47)	(54.698,47)
- Limitación amortización - 70%	-	(2.726,41)	(2.726,41)
Compensación de bases impositivas negativas			-
Base imponible previa			1.284.333,69

El gasto por el impuesto sobre sociedades se compone de:

	Euros	
	2024	2023
Impuesto corriente ejercicio en curso	279.184,14	406.952,25
Regularización ejercicios anteriores	(36.675,47)	975,64
	242.508,67	407.927,89

El impuesto sobre sociedades corriente de la Sociedad correspondiente al ejercicio económico finalizado el 30 de junio de 2024 se ha calculado en el seno del grupo de consolidación fiscal del que es entidad dependiente (Grupo 0583/22).

A estos efectos, en el ejercicio económico finalizado el 30 de junio de 2024 no se ha procedido a compensar bases impositivas negativas. Al 30 de junio de 2024 no existen bases impositivas negativas pendientes de compensación generadas por la Sociedad.

Las deducciones generadas por la Sociedad que han sido aplicadas en el ejercicio económico finalizado el 30 de junio de 2024 han ascendido a 136,32 euros (136,32 euros en el ejercicio económico finalizado el 30 de junio de 2023).

SOCIEDAD ESPAÑOLA DE FÚTBOL PROFESIONAL, S.A. (SOCIEDAD UNIPERSONAL)

MEMORIA DE LAS CUENTAS ANUALES DEL EJERCICIO FINALIZADO EL 30 DE JUNIO DE 2024
(Expresada en euros)

Por su parte, la Sociedad ha soportado retenciones a cuenta del Impuesto sobre beneficios correspondiente al ejercicio finalizado a 30 de junio de 2024 por importe de 25.119,21 euros (16.113,17 euros en el ejercicio económico terminado el 30 de junio de 2023).

c) Impuesto diferidos

El detalle de los impuestos diferidos es el siguiente:

	Euros	
	30/06/2024	30/06/2023
Activos por impuestos diferidos:		
- Créditos por diferencias temporarias	136,80	136,80
Impuestos diferidos	136,80	136,80

Los activos y pasivos por impuestos se compensan si en ese momento la Sociedad tiene el derecho exigible de compensar los importes reconocidos y tiene la intención de liquidar las cantidades por el neto o de realizar el activo y cancelar el pasivo simultáneamente.

El movimiento bruto en los impuestos diferidos ha sido el siguiente:

	Euros	
	30/06/2024	30/06/2023
Saldo inicial	136,80	136,80
Cargo en la cuenta de pérdidas y ganancias	-	-
Saldo final	136,80	136,80

d) Ejercicios pendientes de comprobación

La Sociedad tiene pendientes de inspección por las autoridades fiscales los principales impuestos que le son aplicables desde el ejercicio finalizado el 30 de junio de 2021.

Como consecuencia, entre otras, de las diferentes posibles interpretaciones de la legislación fiscal vigente, podrían surgir pasivos adicionales como consecuencia de una inspección. En todo caso, los Administradores consideran que dichos pasivos, caso de producirse, no afectarán significativamente a las cuentas anuales.

17. Consejo de Administración y personal de alta dirección

a) Retribución a los miembros del Consejo de Administración

Los miembros del Consejo de Administración no han percibido remuneración alguna por el desarrollo de sus funciones durante el ejercicio económico finalizado el 30 de junio de 2024, al igual que sucedió en el ejercicio económico finalizado el 30 de junio 2023 dado que esta función no conlleva remuneración. Asimismo, la Sociedad no ha concedido anticipos ni préstamos a los miembros del Consejo de Administración y no hay comisiones con seguros de vida o planes de pensiones.

SOCIEDAD ESPAÑOLA DE FÚTBOL PROFESIONAL, S.A. (SOCIEDAD UNIPERSONAL)

MEMORIA DE LAS CUENTAS ANUALES DEL EJERCICIO FINALIZADO EL 30 DE JUNIO DE 2024

(Expresada en euros)

b) Retribución y préstamos al personal de alta dirección

La remuneración total devengada en el ejercicio económico finalizado el 30 de junio 2024 al personal de alta dirección asciende a 94.500,00 euros (94.500,00 euros en el ejercicio económico finalizado el 30 de junio 2023).

No han existido, ni durante el ejercicio económico finalizado el 30 de junio 2024 ni durante el ejercicio económico finalizado el 30 de junio 2023, ceses en el personal de alta dirección que hayan dado lugar a indemnizaciones.

No se han contraído obligaciones en materia de pensiones y de seguros de vida con respecto al personal de alta dirección en los ejercicios económicos finalizados el 30 de junio 2024 y 2023, al igual que tampoco se han concedido préstamos.

c) Participaciones, cargos y actividades de los miembros del Consejo de Administración análogas

De conformidad con lo establecido en el artículo 229.3 de la Ley de Sociedades de Capital, se hace constar que todos los miembros del Consejo de Administración de la Sociedad han declarado que ni ellos ni personas vinculadas a los mismos (tal y como estas se definen en el artículo 231 de la Ley de Sociedades de Capital) se encuentran inmersas en situación de conflicto de interés con la Sociedad.

18. Otras operaciones con partes vinculadas

Tal y como se indica en la Nota 12 de la memoria de las presentes cuentas anuales, con fecha 1 de febrero de 2022, Liga Nacional de Fútbol Profesional llevó a cabo una aportación no dineraria en la sociedad del “Grupo LALIGA” denominada LALIGA Group International, S.L. (anteriormente denominada LALIGA Tech, S.L.U.) dentro de la cual, Liga Nacional de Fútbol Profesional aportó sus participaciones y acciones en sociedades dependientes, entre las cuales se encontraba la participación del 100% de las acciones en Sociedad Española de Fútbol Profesional, S.A.U. Por tanto, desde el 1 de febrero de 2022 LALIGA Group International, S.L. posee el 100% de las acciones de la Sociedad.

Las transacciones que se detallan a continuación se realizaron con partes vinculadas:

a) Venta de bienes y prestación de servicios

	Euros	
	2024	2023
Prestación de servicios:		
- Liga Nacional de Fútbol Profesional	652.559,90	20.571,60
- LaLiga Group International, S.L.	377.533,82	488.479,45
	1.030.093,72	509.051,05

Los bienes se venden sobre la base de las listas de precios vigentes aplicables a terceros no vinculados. Los servicios normalmente se negocian con partes vinculadas sobre una base de margen sobre coste y siempre sobre la base del principio de remuneración en condiciones de mercado.

SOCIEDAD ESPAÑOLA DE FÚTBOL PROFESIONAL, S.A. (SOCIEDAD UNIPERSONAL)

MEMORIA DE LAS CUENTAS ANUALES DEL EJERCICIO FINALIZADO EL 30 DE JUNIO DE 2024
(Expresada en euros)

b) Compra de bienes y recepción de servicios

	Euros	
	2024	2023
Recepción de servicios:		
- Liga Nacional de Fútbol Profesional	118.611,10	100.095,95
- LaLiga Group International, S.L.	735.570,74	1.055.651,14
- Sports Reinvention Entertainment Group, S.L.	1.011.039,34	856.989,57
	1.865.221,18	2.012.736,66

Los servicios se reciben sobre la base de las listas de precios vigentes aplicables a terceros no vinculados. Los servicios normalmente se negocian con partes vinculadas sobre una base de margen sobre coste y siempre sobre la base del principio de remuneración en condiciones de mercado.

c) Saldos al cierre derivados de ventas y compras de bienes y servicios

	Euros	
	30/06/2024	30/06/2023
Cuentas por cobrar a partes vinculadas (Nota 9):		
- Liga Nacional de Fútbol Profesional	8.500,00	7.795,55
- LALIGA Group International, S.L.	-	6.853,82
- LALIGA Studios, S.L.	169.047,22	-
- Otros	13.840,99	2.442,42
	191.388,21	17.091,79
Cuentas a pagar a partes vinculadas (Nota 13):		
- Liga Nacional de Fútbol Profesional	-	14.501,54
- LALIGA Group International, S.L.	-	133.515,38
- Sports Reinvention Entertainment Group, S.L.	-	514.120,62
	-	662.137,54

Las cuentas por cobrar a partes vinculadas al cierre del ejercicio surgen de transacciones de venta. Dentro del epígrafe se encuentran registrados los saldos de clientes del grupo pendientes de cobro al cierre del ejercicio económico.

Las cuentas por pagar a partes vinculadas surgen de transacciones de compra y recepción de servicios.

Finalmente, y tal y como se detalla en la Nota 13, el importe registrado en el epígrafe de "Cuenta a pagar por consolidación fiscal" que al 30 de junio de 2024 asciende a 627.745,96 euros (99.087,47 euros al 30 de junio de 2023) se corresponde con el saldo a pagar a favor de Liga Nacional de Fútbol Profesional (como entidad dominante del grupo de consolidación fiscal del Impuesto sobre Sociedades y del Grupo de IVA, encargada de liquidar la tributación consolidada a la Hacienda Pública por ambos impuestos) correspondiente a la cuota diferencial del Impuesto sobre Sociedades del grupo de consolidación fiscal que resulta atribuible a la Sociedad (resultante de minorar la cuota líquida en las retenciones soportadas durante el ejercicio) y al IVA a ingresar bajo el Régimen Especial de Grupo de Entidades del IVA que resulta atribuible a la Sociedad (véase Nota 16).

SOCIEDAD ESPAÑOLA DE FÚTBOL PROFESIONAL, S.A. (SOCIEDAD UNIPERSONAL)

MEMORIA DE LAS CUENTAS ANUALES DEL EJERCICIO FINALIZADO EL 30 DE JUNIO DE 2024

(Expresada en euros)

19. Información sobre medio ambiente

Las actividades de la entidad no generan impactos medio ambientales negativos, cumpliendo todas las normativas aplicables por lo que no se estima necesaria la dotación de ninguna provisión ni gasto adicional para posibles contingencias por este motivo. Asimismo, tampoco existen equipos, instalaciones u otros sistemas significativos incorporados al inmovilizado material destinados a la protección y mejora medioambiental.

20. Hechos posteriores al cierre

No se han producido hechos posteriores al cierre significativos.

21. Honorarios de auditores de cuentas

Los honorarios devengados durante el ejercicio económico finalizado el 30 de junio 2024 por los servicios de auditoría de cuentas ascendieron a 22.866,00 euros (21.923,00 euros en el ejercicio económico finalizado el 30 de junio 2023).

Así mismo, no han sido devengados honorarios ni en el ejercicio económico finalizado el 30 de junio 2024 ni de 2023 por otras sociedades de la red PwC como consecuencia de la prestación de otros servicios profesionales no relacionados con la auditoría.

22. Información de saldos y transacciones con clubes profesionales

A continuación, se detallan los saldos de Balance al 30 de junio de 2024 con los Clubes/SADs participantes de la competición de liga durante el ejercicio económico finalizado el 30 de junio de 2024:

	Euros	
	Deudores	Acreedores
ATHLETIC CLUB	7.200	-
BURGOS CF SAD	2.818	-
CLUB ATLETICO DE MADRID, S.A.D.	15.428	-
CLUB ATLETICO OSASUNA	908	-
CLUB DEPORTIVO TENERIFE, S.A.D.	2.870	-
DEPORTIVO ALAVES, S.A.D.	847	-
FUTBOL CLUB BARCELONA	42.844	-
FUTBOL CLUB CARTAGENA S.A.D.	301.009	-
LEVANTE UNION DEPORTIVA, S.A.D.	240.646	-
REAL CLUB CELTA DE VIGO, S.A.D.	4.356	-
REAL CLUB DEPORTIVO MALLORCA, S.A.D.	32.385	-
REAL MADRID CLUB DE FUTBOL	726.229	-
REAL SOCIEDAD DE FUTBOL, S.A.D.	2.178	-
REAL ZARAGOZA, S.A.D.	1.452	-
	1.381.170	-

SOCIEDAD ESPAÑOLA DE FÚTBOL PROFESIONAL, S.A. (SOCIEDAD UNIPERSONAL)**MEMORIA DE LAS CUENTAS ANUALES DEL EJERCICIO FINALIZADO EL 30 DE JUNIO DE 2024****(Expresada en euros)**

A continuación, se detallan las transacciones realizadas con los Clubes/SADs participantes de la competición de liga durante el ejercicio económico finalizado el 30 de junio de 2024:

	Euros	
	Recepción de Servicios (gastos)	Prestación de Servicios (ingresos)
AGRUPACION DEPORTIVA ALCORCON, S.A.	-	105.528
ALBACETE BALOMPIE, S.A.D.	-	488.272
ATHLETIC CLUB	-	165.920
BURGOS CLUB DE FUTBOL	-	363.986
CADIZ CLUB DE FUTBOL, S.A.D.	-	144.578
CLUB ATLETICO DE MADRID, S.A.D.	-	193.258
CLUB ATLETICO OSASUNA	-	153.712
CLUB DEPORTIVO LEGANES, S.A.D.	-	114.687
CLUB DEPORTIVO MIRANDES, S.A.D.	-	110.580
CLUB DEPORTIVO TENERIFE, S.A.D.	-	129.501
DEPORTIVO ALAVES, S.A.D.	-	167.125
ELCHE CLUB DE FUTBOL, S.A.D.	-	117.924
FUTBOL CLUB BARCELONA	-	352.845
FUTBOL CLUB CARTAGENA, S.A.D.	-	129.390
GETAFE CLUB DE FUTBOL, S.A.D.	-	146.773
GIRONA FUTBOL CLUB, S.A.D.	-	162.921
GRANADA CLUB DE FUTBOL, S.A.D.	-	157.206
LEVANTE UNION DEPORTIVA, S.A.D.	-	120.833
R.C.D. ESPANYOL DE BARCELONA, S.A.D.	-	116.636
RACING CLUB DE FERROL, S.A.D.	-	373
RAYO VALLECANO DE MADRID, S.A.D.	-	159.445
REAL BETIS BALOMPIE, S.A.D.	-	222.784
REAL CLUB CELTA DE VIGO, S.A.D.	-	207.600
REAL CLUB DEPORTIVO MALLORCA, S.A.D.	-	425.693
REAL MADRID CLUB DE FUTBOL	-	2.570.828
REAL OVIEDO, S.A.D.	-	764.636
REAL RACING CLUB DE SANTANDER, S.A.D.	-	160.154
REAL SOCIEDAD DE FUTBOL, S.A.D.	-	162.853
REAL SPORTING DE GIJON, S.A.D.	-	110.727
REAL VALLADOLID CLUB DE FUTBOL, S.A.D.	-	110.240
REAL ZARAGOZA, S.A.D.	-	123.708
SEVILLA FUTBOL CLUB, S.A.D.	-	168.713
SOCIEDAD DEPORTIVA EIBAR, S.A.D.	-	109.638
SOCIEDAD DEPORTIVA HUESCA, S.A.D.	-	107.700
UNION DEPORTIVA ALMERIA, S.A.D.	-	146.300
UNION DEPORTIVA LAS PALMAS, S.A.D.	-	166.724
VALENCIA CLUB DE FUTBOL, S.A.D.	-	146.371
VILLARREAL CLUB DE FUTBOL, S.A.D.	-	254.882
	-	9.561.044

DocuSigned by:


Maria Jose Lopez

B6859C876700462...

SOCIEDAD ESPAÑOLA DE FÚTBOL PROFESIONAL, S.A. (SOCIEDAD UNIPERSONAL)**MEMORIA DE LAS CUENTAS ANUALES DEL EJERCICIO FINALIZADO EL 30 DE JUNIO DE 2024****(Expresada en euros)**

A continuación, se detallan los saldos de Balance al 30 de junio de 2023 con los Clubes/SADs participantes de la competición de liga durante el ejercicio económico finalizado el 30 de junio de 2023:

	Euros	
	Deudores	Acreedores
CLUB ATLETICO DE MADRID, S.A.D.	3.630	-
CLUB ATLETICO OSASUNA	363	-
FUTBOL CLUB BARCELONA	137.868	-
FUTBOL CLUB CARTAGENA S.A.D.	301.009	-
GRANADA CLUB DE FUTBOL, S.A.D.	904	-
LEVANTE UNION DEPORTIVA, S.A.D.	445.627	-
MALAGA CLUB DE FUTBOL, S.A.D.	452	-
R.C.D. ESPANYOL DE BARCELONA, S.A.D.	5.203	-
REAL MADRID CLUB DE FUTBOL	529.160	-
REAL SOCIEDAD DE FUTBOL, S.A.D.	7.977	-
REAL ZARAGOZA, S.A.D.	1.452	-
VALENCIA CLUB DE FUTBOL, S.A.D.	3.642	-
VILLARREAL CLUB DE FUTBOL, S.A.D.	31.568	-
	1.468.855	-

DocuSigned by:

 B6859C876700462...

SOCIEDAD ESPAÑOLA DE FÚTBOL PROFESIONAL, S.A. (SOCIEDAD UNIPERSONAL)**MEMORIA DE LAS CUENTAS ANUALES DEL EJERCICIO FINALIZADO EL 30 DE JUNIO DE 2024****(Expresada en euros)**

A continuación, se detallan las transacciones realizadas con los Clubes/SADs participantes de la competición de liga durante el ejercicio económico finalizado el 30 de junio de 2023:

	Euros	
	Recepción de Servicios (gastos)	Prestación de Servicios (ingresos)
ALBACETE BALOMPIE, S.A.D.	-	113.339
ATHLETIC CLUB	-	191.282
BURGOS CLUB DE FUTBOL	-	219.247
CADIZ CLUB DE FUTBOL, S.A.D.	-	183.370
CLUB ATLETICO DE MADRID, S.A.D.	-	309.421
CLUB ATLETICO OSASUNA	-	178.769
CLUB DEPORTIVO LEGANES, S.A.D.	-	122.624
CLUB DEPORTIVO LUGO, S.A.D.	-	106.614
CLUB DEPORTIVO MIRANDES, S.A.D.	-	109.960
CLUB DEPORTIVO TENERIFE, S.A.D.	-	117.700
DEPORTIVO ALAVES, S.A.D.	-	123.811
ELCHE CLUB DE FUTBOL, S.A.D.	-	181.428
FUTBOL CLUB ANDORRA, S.A.OE	-	106.016
FUTBOL CLUB BARCELONA	-	372.710
FUTBOL CLUB CARTAGENA, S.A.D.	-	344.101
GETAFE CLUB DE FUTBOL, S.A.D.	-	193.523
GIRONA FUTBOL CLUB, S.A.D.	-	194.328
GRANADA CLUB DE FUTBOL, S.A.D.	-	111.313
LEVANTE UNION DEPORTIVA, S.A.D.	-	152.443
MÁLAGA CLUB DE FUTBOL, S.A.D.	-	112.684
R.C.D. ESPANYOL DE BARCELONA, S.A.D.	-	205.520
RAYO VALLECANO DE MADRID, S.A.D.	-	160.674
REAL BETIS BALOMPIE, S.A.D.	-	634.551
REAL CLUB CELTA DE VIGO, S.A.D.	-	409.156
REAL CLUB DEPORTIVO MALLORCA, S.A.D.	-	1.367.610
REAL MADRID CLUB DE FUTBOL	-	2.824.214
REAL OVIEDO, S.A.D.	-	487.134
REAL RACING CLUB DE SANTANDER, S.A.D.	-	530.696
REAL SOCIEDAD DE FUTBOL, S.A.D.	-	650.083
REAL SPORTING DE GIJON, S.A.D.	-	109.512
REAL VALLADOLID CLUB DE FUTBOL, S.A.D.	-	195.642
REAL ZARAGOZA, S.A.D.	-	151.552
S.D. PONFERRADINA, SAD	-	114.220
SEVILLA FUTBOL CLUB, S.A.D.	-	213.042
SOCIEDAD DEPORTIVA EIBAR, S.A.D.	-	107.926
SOCIEDAD DEPORTIVA HUESCA, S.A.D.	-	109.426
UNION DEPORTIVA ALMERIA, S.A.D.	-	242.056
UNION DEPORTIVA IBIZA, SAD	-	178.232
UNION DEPORTIVA LAS PALMAS, S.A.D.	-	119.145
VALENCIA CLUB DE FUTBOL, S.A.D.	-	183.740
VILLARREAL CLUB DE FUTBOL, S.A.D.	-	1.828.581
	-	14.367.395

DocuSigned by:

Maria Jose Lopez

B6859C876700462...

SOCIEDAD ESPAÑOLA DE FÚTBOL PROFESIONAL, S.A. (SOCIEDAD UNIPERSONAL) INFORME DE GESTIÓN DEL EJERCICIO FINALIZADO EL 30 DE JUNIO DE 2024

EXPOSICIÓN SOBRE LA EVOLUCIÓN DE LOS NEGOCIOS Y LA SITUACIÓN DE LA SOCIEDAD

Durante el ejercicio económico finalizado el 30 de junio 2023 la Sociedad ha obtenido unos resultados positivos de 1.094.808,02 euros (1.234.126,03 euros al cierre del ejercicio económico finalizado el 30 de junio 2023). Como variaciones más significativas en la cuenta de pérdidas y ganancias destaca que, durante el ejercicio económico finalizado el 30 de junio 2024, el "Importe Neto de la Cifra de Negocios" ascendió a 13.768.045,42 euros reduciéndose con respecto al ejercicio económico anterior en 2.628.219,09 euros.

Dicho descenso de la cifra de negocios se debe principalmente a una reducción del mantenimiento considerado evolutivo hacia los clubes de fútbol al haberse postpuesto determinados proyectos para las temporadas futuras (proyecto torniquetes, biometría o nuevos equipamientos para CCTV, megafonía y UCO).

ACONTECIMIENTOS OCURRIDOS DURANTE EL EJERCICIO

Durante el ejercicio económico finalizado el 30 de junio 2024, la Sociedad ha llevado a cabo una intensa actividad en el área de infraestructuras, trabajando principalmente en proyectos para el sector del fútbol profesional. A lo largo del año, se realizaron más de 30 proyectos en colaboración con más de 42 clubes de competición profesional y 12 clubes de otras categorías, además de varios proyectos estratégicos para LALIGA.

Entre las principales obras realizadas, se destacan:

- Implementación de sistemas de seguridad técnica (UCO/SCA) en 39 estadios y la activación de estos en 1.162 eventos, incluyendo competiciones profesionales y otras competiciones de gran relevancia como la UEFA, Fútbol Femenino y Copa del Rey.
- Ejecución de proyectos de iluminación, megafonía y adecuaciones técnicas en estadios de primer nivel como el Santiago Bernabéu, el Camp Nou y el Civitas Metropolitano, entre otros.
- Instalación de sistemas antidrones en 14 estadios y la puesta en marcha de puertos fijos para producción audiovisual en varias instalaciones.

La Sociedad ha continuado con la línea de trabajo de ejercicios anteriores contribuyendo al desarrollo de infraestructuras deportivas de alto nivel.

EVOLUCIÓN DE LA PLANTILLA

A lo largo del ejercicio económico finalizado el 30 de junio 2024 se ha producido un incremento de cuatro empleados en la plantilla de la Sociedad para dimensionar la Sociedad de una manera más adecuada y poder realizar más prestaciones de servicios con personal propio.

PERIODO MEDIO DE PAGO A PROVEEDORES

El periodo medio de pago a proveedores de la Sociedad durante ejercicio económico finalizado el 30 de junio 2024 ha sido de 54 días, siendo el máximo legal establecido en base a la Ley 15/2010 de 5 de julio de 60 días.

DocuSigned by:

Maria Jose Lopez

B6859C876700462...

SOCIEDAD ESPAÑOLA DE FÚTBOL PROFESIONAL, S.A. (SOCIEDAD UNIPERSONAL) **INFORME DE GESTIÓN DEL EJERCICIO FINALIZADO EL 30 DE JUNIO DE 2024**

MEDIO AMBIENTE

Las actividades de la Sociedad no generan impactos medio ambientales negativos, cumpliendo todas las normativas aplicables por lo que no se estima necesaria la dotación de ninguna provisión ni gasto adicional para posibles contingencias por este motivo. Asimismo, tampoco existen equipos, instalaciones u otros sistemas significativos incorporados al inmovilizado material destinados a la protección y mejora medioambiental.

INVESTIGACIÓN Y DESARROLLO

No se han realizado actividades durante el ejercicio calificadas como investigación y desarrollo.

ACONTECIMIENTOS SIGNIFICATIVOS POSTERIORES AL CIERRE

No se han producido hechos significativos posteriores al cierre.

ADQUISICIÓN DE ACCIONES PROPIAS

No se han mantenido en ningún momento del ejercicio acciones propias en cartera.

USO DE INSTRUMENTOS FINANCIEROS

La Sociedad no ha usado durante el ejercicio ningún tipo de instrumento financiero a excepción de los detallados en la Nota 8 de la memoria de las cuentas anuales del ejercicio finalizado el 30 de junio de 2024.

Las actividades de la Sociedad están expuestas a riesgo de mercado (riesgo del tipo de interés). El programa de gestión del riesgo global de la Sociedad se centra en la incertidumbre de los mercados financieros y trata de minimizar los efectos potenciales adversos sobre su rentabilidad financiera.

La gestión del riesgo está controlada por la Dirección de Finanzas de la sociedad matriz LALIGA Group International, S.L. que identifica, evalúa y cubre los riesgos financieros.

En cuanto a los principales riesgos financieros que impactan a la Sociedad:

a) **Riesgo de mercado**

(i) **Riesgo de tipo de cambio**

La Sociedad no tiene operativa significativa en el ámbito internacional y, por tanto, no está expuesto a riesgo de tipo de cambio por operaciones con divisas.

(ii) **Riesgo de precio**

La Sociedad no posee inversiones en capital a modo especulativo, por lo cual no está expuesto al riesgo del precio.

SOCIEDAD ESPAÑOLA DE FÚTBOL PROFESIONAL, S.A. (SOCIEDAD UNIPERSONAL) INFORME DE GESTIÓN DEL EJERCICIO FINALIZADO EL 30 DE JUNIO DE 2024

(iii) Riesgo de tipo de interés de los flujos de efectivo

Como la Sociedad no posee activos remunerados importantes, los ingresos y los flujos de efectivo de sus actividades de explotación son bastante independientes respecto de las variaciones en los tipos de interés de mercado.

b) Riesgo de crédito

El riesgo de crédito surge de efectivo y equivalentes de efectivo, depósitos con bancos e instituciones financieras y cuentas a cobrar pendientes.

c) Riesgo de liquidez

Una gestión prudente del riesgo de liquidez implica el mantenimiento de efectivo y valores negociables suficientes, la disponibilidad de financiación mediante un importe suficiente de facilidades de crédito comprometidas y tener capacidad para liquidar posiciones de mercado.

La Dirección realiza un seguimiento de las previsiones de la reserva de liquidez de la Sociedad (que comprende las disponibilidades de crédito y el efectivo y equivalentes a efectivo) en función de los flujos de efectivo esperados.

DocuSigned by:
Maria Jose Lopez
B6B59CB76700462...

**SOCIEDAD ESPAÑOLA DE FÚTBOL PROFESIONAL, S.A. (SOCIEDAD UNIPERSONAL)
FORMULACIÓN DE LAS CUENTAS ANUALES DEL EJERCICIO FINALIZADO EL 30 DE JUNIO 2024**

Diligencia que se extiende para hacer constar que los miembros del Consejo de Administración de Sociedad Española de Fútbol Profesional, S.A.U. conocen el contenido íntegro de las Cuentas Anuales y el Informe de Gestión, correspondientes al ejercicio finalizado el 30 de junio 2024 de Sociedad Española de Fútbol Profesional, S.A. (Sociedad Unipersonal), presentados al Consejo de Administración y formulados por éste en su sesión de 30 de septiembre de 2024, extendidos en 43 hojas, todas ellas rubricadas por la secretaria y el con sello de la Sociedad y numeradas de la siguiente forma:


	Página
Portada	-
Índice	1
Balance	2-3
Cuenta de pérdidas y ganancias	4
Estado de ingresos y gastos reconocidos	5
Estado total de cambios en el patrimonio neto	6
Estado de flujos de efectivo	7
Memoria de las cuentas anuales	8-40
Informe de gestión	1-3

DocuSigned by:
Maria Jose Lopez
B6859C876700462...

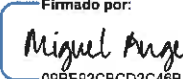
María José López Lorenzo
Secretaria

SOCIEDAD ESPAÑOLA DE FÚTBOL PROFESIONAL, S.A. (SOCIEDAD UNIPERSONAL)
FORMULACIÓN DE LAS CUENTAS ANUALES DEL EJERCICIO FINALIZADO EL 30 DE JUNIO 2024

El Consejo de Administración de Sociedad Española de Fútbol Profesional, S.A. (Sociedad Unipersonal) en fecha 30 de septiembre de 2024 procede a formular las Cuentas anuales y el Informe de gestión del ejercicio anual finalizado el 30 de junio de 2024, los cuales vienen constituidos por los documentos anexos que preceden a este escrito.

DocuSigned by:

6D758B87C878410...

D. Javier Tebas Medrano
(Presidente)
30-09-2024 | 10:39 PDT


Firmado por:

09BES2C8CD2C46B...

D. Miguel Ángel Gil Marín
(Vicepresidente 1º)
30-09-2024 | 23:34 PDT


DocuSigned by:

72FBED3F22EC48B...


D. Francisco Catalán Vena
(Vicepresidente 2º)
30-09-2024 | 17:17 CEST

DocuSigned by:

47C446A563284C3...


D. Federico Martínez Feria
(Vocal)
30-09-2024 | 18:57 CEST

DocuSigned by:

47F2CBC0D3DB45E...

D. Santiago Pozas Arjona
(Vocal)
30-09-2024 | 17:59 CEST

DocuSigned by:

7F00F56E314F48A...

D. Javier Gómez Molina
(Vocal)
30-09-2024 | 17:31 CEST

DocuSigned by:

B6859C876700462...

Dña. María José López
Lorenzo
(Secretaria)
30-09-2024 | 19:20 CEST